

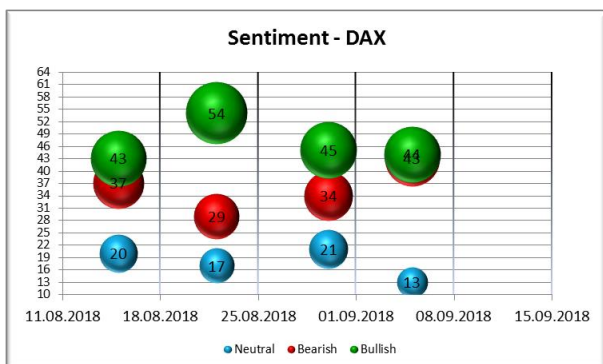
## INHALT

		Seite
▪ Marktkommentar	Sentiment, Konjunktur, Markteinschätzungen, Charttechnik	1
▪ Termin- und Kursübersicht	Wichtige Konjunkturdaten & Märkte im Überblick	4
▪ Rechtliche Hinweise	Disclaimer, Impressum	5

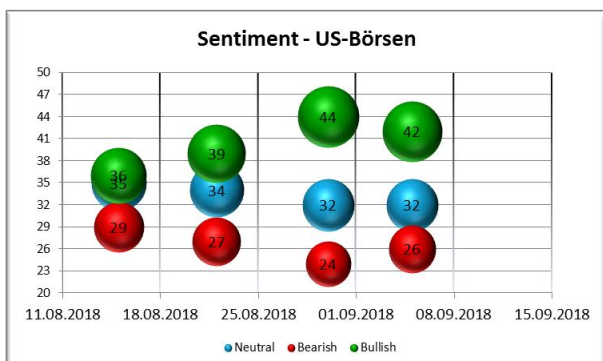
## Market Movers

- **Deutsche Bank:** Deutschlands größte Bank wird voraussichtlich aus dem Euro Stoxx 50 fliegen, nachdem die Marktkapitalisierung stark gesunken ist
- **USA/China:** Trump droht China mit Zöllen auf Güter im Wert von 200 Mrd. USD. China kündigte ihrerseits Gegenmaßnahmen an.

## Marktsentiment



Der Anteil bullischer Investoren in der jüngsten Cognitrend Umfrage sinkt leicht von 45% auf 44%. Das Sentiment für diese Woche ist als neutral einzustufen.



Der Anteil bullischer Investoren sinkt leicht auf 42%. Trotz der kleinen Veränderung zur Woche bleibt das Signal des Stimmungsbarometers negativ.

## Konjunktur: USA / Asien / Eurozone / Deutschland

- **US:** Erstanträge auf Arbeitslosenhilfe sanken in der Woche vom 01. September um 10.000 auf 203.000 Anträge (Konsens: 214.000 Anträge)
- **US:** Markit Einkaufsmanagerindex des produzierenden Gewerbes im August um 0,2 auf 54,7 gestiegen
- **US:** ISM Einkaufsmanagerindex des produzierenden Gewerbes überraschen um 3,2 auf 61,3 gestiegen (Konsens: 57,7)
- **JP:** Nikkei Einkaufsmanagerindex des produzierenden Gewerbes im August bleibt konstant auf dem Vormonatsniveau bei 52,50
- **CN:** Caixin Einkaufsmanagerindex des produzierenden Gewerbes im August leicht schwächer bei 50,6 (Konsens: 50,6)
- **EU:** Markit Einkaufsmanagerindex des produzierenden Gewerbes im August unverändert bei 54,6 (Konsens: 54,6)
- **EU:** Markit Einkaufsmanagerindex (Gesamt) im August überraschend um 0,1 auf 54,5 gestiegen (Konsens: 54,4)
- **EU:** Erzeugerpreise YY im Juli um 4,0% gewachsen (Konsens: 3,9%)
- **EU:** Einzelhandelsumsätze wuchsen im Juli auf Jahressicht nur um 1,1% nach 1,5% im Juni (Konsens: 1,3%)
- **DE:** Markit Einkaufsmanagerindex des produzierenden Gewerbes im August überraschend gesunken auf 55,9 (Konsens: 56,1)
- **DE:** Industrieaufträge schrumpften im Juli überraschend auf Monats Sicht um -0,9% (Konsens: 1,8%)
- **ES:** Einkaufsmanagerindex des produzierenden Gewerbes im August um 0,1 gestiegen auf 53,0 (Konsens: 52,5)

### International Risk Map



**Potentiell risikobehaftete Länder/Regionen für Entwicklung an internationalen Börsen:** China, Naher Osten, Nordkorea, Italien, Großbritannien, Türkei

### Streiflicht

Innerhalb der Eurozone hat die Geschäftsaktivität, laut aktuellem Einkaufsmanagerindex (PMI), im August leicht zugenommen. Nichtsdestotrotz dämpfen die anhaltenden Handelskonfliktsorgen den Optimismus in Bezug auf künftiges Wachstum.

Der Markt PMI Gesamtindex, der als zuverlässiger Indikator für wirtschaftliche Stabilität gesehen wird, stieg im August auf 54,5 und lag damit über den Erwartungen von 54,4 (>50 deutet auf Wachstum hin).

Markt-Chefvolkswirt Chris Williamson sagt, dass der aktuelle PMI ein robustes Wachstum von wirtschaftlicher Aktivität, neuer Aufträge und Beschäftigung zeigt. Allerdings ist die Entwicklung zunehmend heterogen und der Rückgang des Optimismus wirft die Frage auf, ob die aktuelle Wachstumsrate beibehalten werden kann.

Die Performance der führenden Wirtschaftsindices innerhalb der Eurozone war trotz des positiven Umfelds negativ. Der Euro Stoxx 50 verlor 3,31% im August während der ATX 3,55% einbüßte. Der S&P 500 hingegen stieg im vergangenen Monat um 3,13% an.

### Technische Analyse - ATX

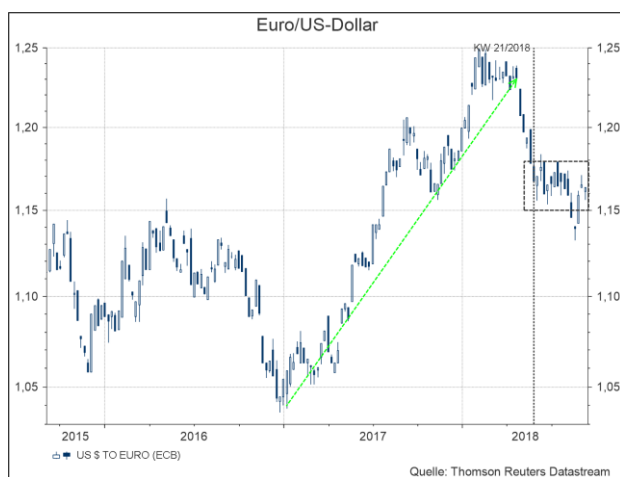
- **Rückblick:** „Der ATX benötigt einen neuen Kaufimpuls, damit er seine Erholung fortsetzt und die Widerstandszone zwischen 3.340 und 3.350 Punkten überwinden kann. Ist dies der Fall, hätte der ATX Platz bis 3.370/3.380 Punkte. Bleibt der Kaufimpuls aus, steht eine Seitwärtsbewegung zwischen 3.340 und 3.300 für die kommenden Tage an. Bei einem Bruch der 3.300 Punkte hätte der ATX sogar Luft bis 3.280 Punkte.“
- Der ATX ist an der Widerstandszone bei 3.340/3.350 Punkten gescheitert und nach unten abgedreht. Am Donnerstag sank der Index bis auf die wichtige Marke von 3.250 Punkten.



- Am Donnerstag schloss der ATX bei 3.251,38 Punkten
- Indikatoren: Die Slow Stochastic hat ein gültiges Verkaufssignal, MACD mit leicht negativer Tendenz
- Widerstände: 3.350 und 3.400 Punkte
- Unterstützungen: 3.250, 3.235 und 3.200 Punkte
- **Fazit:** Kurzfristig ist der Ausblick für den ATX negativ. Am Donnerstag testete der Index die Unterstützung bei 3.250 Punkten. Wird dieses Niveau unterschritten liegt das nächste Kursziel bei etwa 3.200 Punkten und der kurzfristige Aufwärtstrend wäre in Gefahr. Sollte der ATX Stärke beweisen sind auf Sicht von einer Woche etwa 3.350 Punkte möglich.

### Technische Analyse – EUR/USD

- **Rückblick** (Mai KW 21/2018): „Augenscheinlich wäre der Euro reif für eine technische Gegenbewegung. Luft hätte er, je nach Intensität bis 1,203 bzw. 1,213 EUR/USD. Dafür muss aber die 1,17 EUR/USD halten. Dagegen spricht aber das weiter negative Setup der Indikatoren. Setzt sich der Abwärtstrend also weiter fort, liegt das Ziel zwischen 1,155 und 1,15 EUR/USD.“



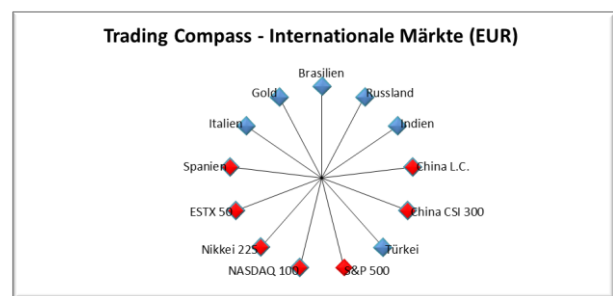
- Nach unserer letzten Analyse setzte sich der Abwärtstrend fort und erreichte das untere Kursziel von 1,15 EUR/USD. Seitdem bewegt sich das Währungspaar in einer Seitwärtsbewegung zwischen 1,18 und 1,15. Lediglich im August brach der EUR/USD kurzzeitig nach unten aus, drehte aber an der Unterstützung von 1,13 EUR/USD schnell wieder.
- Am Donnerstag notierte der EUR/USD Wechselkurs bei 1,1621 EUR/USD
- Indikatoren (Wochenbasis): Die Slow Stochastic hat ein neues Kaufsignal generiert, der MACD kurz vor einem Kaufsignal

**Fazit:** Trotz leicht positiv gestimmter Indikatoren, ist der Ausblick für das Währungspaar neutral. Eine Fortführung der Seitwärtsbewegung zwischen 1,15 und 1,18 EUR/USD ist aus technischer Sicht wahrscheinlich. Sollte das Unterstützungsniveau von 1,15 EUR/USD nach unten gebrochen werden, ist ein erneuter Test des Tiefs bei 1,13

und sogar 1,12 EUR/USD möglich. Bei einem starken USD und dem Ausbruch nach oben über die Widerstandszone von 1,18 EUR/USD würde zusätzliches Potential bis zum Niveau von etwa 1,21 EUR/USD vorliegen.

### Trading Compass für die kommende Börsenwoche

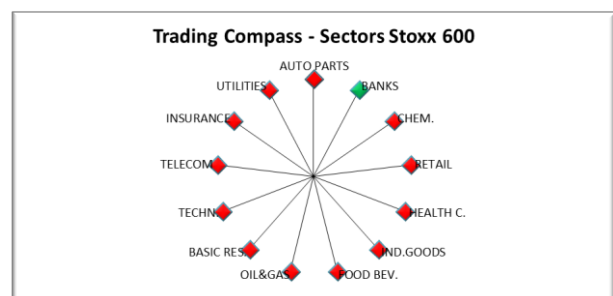
Die Indices liefern in dieser Woche kurzfristig überwiegend Verkaufssignale.



#### Legende:



Auch die Sektoren haben kurzfristig hauptsächlich Verkaufssignale generiert.



#### Legende:



### Wichtige Termine in KW 37

#### Montag, 10. September 2018

01:50	Japan	Bruttoinlandsprodukt
01:50	Japan	Leistungsbilanz
01:50	Japan	Handelsbilanz
03:30	China	Verbraucherpreisindex
03:30	China	Erzeugerpreisindex
08:00	Deutschland	Großhandelspreisindex
10:30	Euro Zone	Sentix Investorenvertrauen
21:00	USA	Verbraucherkredit

#### Dienstag, 11. September 2018

11:00	Deutschland	ZEW Umfrage - Aktuelle Lage /
14:55	USA	Redbook Index
22:30	USA	API wöchentlicher Rohöllagerbestand

#### Mittwoch, 12. September 2018

09:00	Spanien	Verbraucherpreisindex / HVPI
09:00	Euro Zone	Beschäftigungsänderung
10:00	Italien	Industrieproduktion
11:00	Euro Zone	Industrieproduktion
14:30	USA	Erzeugerpreisindex
16:30	USA	EIA Rohöl Lagerbestand
20:00	USA	Monatliches Budget-Statement

#### Donnerstag, 13. September 2018

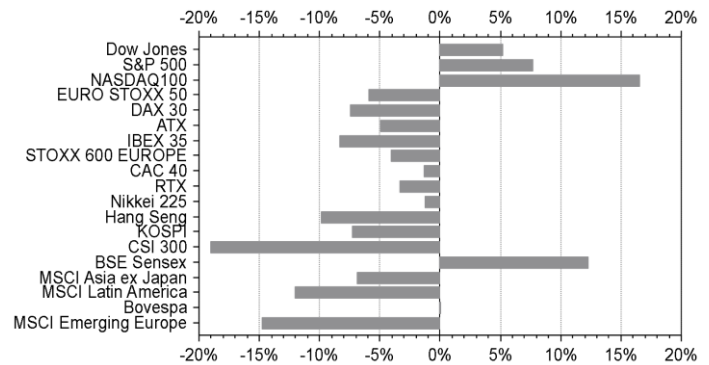
08:45	France	Inflation ex-Tabak
08:45	France	Verbraucherpreisindex
09:00	Deutschland	Verbraucherpreisindex / HVPI
13:45	Euro Zone	EZB Zinssatzentscheidung
14:30	USA	Verbraucherpreisindex
14:30	Euro Zone	EZB Statement und Pressekonferenz
16:30	USA	EIA Änderung des Erdgaslagerbestandes

#### Freitag, 14. September 2018

04:00	China	Einzelhandelsumsätze
04:00	China	Industrieproduktion
06:30	Japan	Industrieproduktion
06:30	Japan	Kapazitätsauslastung
08:00	Deutschland	Importpreisindex
10:00	Italien	Verbraucherpreisindex
11:00	Euro Zone	Handelsbilanz
12:00	Euro Zone	Lohnkosten
14:30	USA	Einzelhandelsumsätze
14:30	USA	Importpreisindex / Exportpreisindex
15:15	USA	Industrieproduktion
19:00	USA	Baker Hughes Plattform-Zählung

### Kursübersicht

#### Veränderung YTD



#### Zinsen

	Stand 06.09.2018	Veränderung zu -1Y (Absolut)
Fed Funds (Ref.Zins)	2	0,75
Treasury Notes 10J	2,88	0,7702
EZB (Ref.Zins)	0	0
Bund 2 J	-0,581	0,158
Bund 10 J	0,287	-0,055

#### Commodities

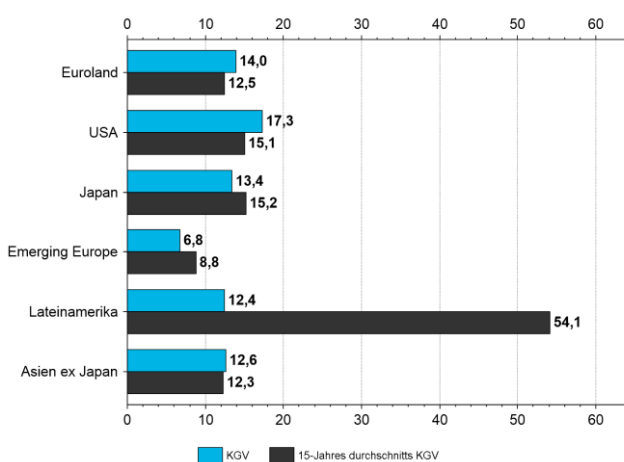
	Stand 06.09.2018	Veränderung zu -1Y (Prozentual)
Rohöl	67,81	38,02
Kupfer	5.904,00	-14,13
Gold	1.199,40	-10,55
Silber	14,18	-21,17
Platin	792,00	-21,19

#### Devisen

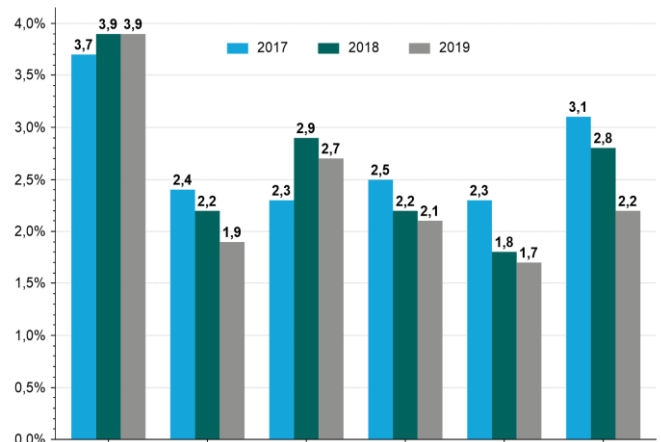
	Stand 06.09.2018	Veränderung zu -1Y (Prozentual)
EUR/USD	1,1631	-2,56744
EUR/CHF	1,1258	-1,11977
EUR/GBP	0,8982	-1,65864
EUR/JPY	128,9875	-0,71417

### Bewertung internationaler Aktienmärkte

#### KGV



#### Entwickelte Volkswirtschaften Wirtschaftswachstum



Quelle: Thomson Reuters Datastream - IWF - Consorsbank!

### DISCLAIMER UND IMPRESSUM

Der "Märkte im Blickpunkt Newsletter" ist ein Infoservice der BNP Paribas S.A. Niederlassung Österreich  
Elisabethstraße 22  
A-5020 Salzburg  
Telefon: +43 (0)50 5022 – 222  
Fax: +43 (0)50 5022 – 499  
Erscheinungsweise: wöchentlich  
Bezug: kostenfreies Abonnement  
(Anmeldung unter [www.hellobank.at](http://www.hellobank.at))

BNP Paribas S.A. Niederlassung Deutschland und BNP Paribas S.A. Niederlassung Österreich übernehmen keine Haftung für bereitgestellte Handelsanregungen. Diese stellen in keiner Weise einen Aufruf zur individuellen oder allgemeinen Nachbildung und keine Anlageberatung, auch nicht stillschweigend, dar. Handelsanregungen oder anderweitige Informationen stellen keine Aufforderung zum Kauf oder Verkauf von Wertpapieren oder derivativen Finanzprodukten dar. Eine Haftung für mittelbare und unmittelbare Folgen der veröffentlichten Inhalte ist somit ausgeschlossen. Jedenfalls wird die Haftung für leicht fahrlässig verursachte Schäden ausgeschlossen.

Die Redaktion bezieht Informationen aus Quellen, die sie als vertrauenswürdig erachtet. Eine Gewähr hinsichtlich Qualität und Wahrheitsgehalt dieser Informationen kann gleichwohl nicht übernommen werden. Leser, die aufgrund der veröffentlichten Inhalte Anlageentscheidungen treffen bzw. Transaktionen durchführen, handeln in vollem Umfang auf eigene Gefahr und auf eigenes Risiko. BNP Paribas S.A. Niederlassung Deutschland und BNP Paribas S.A. Niederlassung Österreich übernehmen keine Haftung für die erteilten Informationen. Insbesondere weisen wir hierbei auf die bei Geschäften mit Optionsscheinen, Derivaten und derivativen Finanzinstrumenten besonders hohen Risiken hin. Der Handel mit Optionsscheinen bzw. Derivaten ist ein Finanztermingeschäft. Den erheblichen Chancen stehen entsprechende Risiken bis hin zum Totalverlust gegenüber. Für deutsche Verbraucher gilt weiteres: Nur Verbraucher, die gem. § 37d WpHG die bei Banken und Sparkassen ausliegende Broschüre "Basisinformationen über Finanztermingeschäfte" gelesen und verstanden hat sowie das Formular "Wichtige Information über die Verlustrisiken bei Finanztermingeschäften" gelesen und unterschrieben haben, sind berechtigt, am Handel mit Optionsscheinen und sonstigen Finanztermingeschäften teilzunehmen. Der Kunde handelt gleichwohl auf eigenes Risiko und auf eigene Gefahr. Performanceergebnisse der Vergangenheit sollten zu Ihrer Information dienen, lassen jedoch keine Rückschlüsse auf künftige Entwicklungen zu.

§ 13b Haftung für höhere Gewalt BNP Paribas S.A. Niederlassung Deutschland und BNP Paribas S.A. Niederlassung Österreich haften nicht für Schäden, die durch höhere Gewalt, Aufruhr, Kriegs- und Naturereignisse oder durch sonstige von ihr nicht zu vertretende Vorkommnisse (z.B. Streik, Aussperrung, Verkehrsstörung, Verfügungen von hoher Hand im In- oder Ausland) eintreten.

BNP Paribas S.A. Niederlassung Österreich  
Anschrift: Elisabethstraße 22, 5020 Salzburg  
Rechtsform: Société anonyme (S.A.)  
Firmenbuchnummer Zweigniederlassung: 468119k  
Firmenbuchgericht: Handelsgericht Wien  
Gesellschafter (beteiligte Personen): Der Medieninhaber ist eine Zweigniederlassung der BNP Paribas S.A.

### URHEBERRECHSHINWEIS

#### Herausgeber (V.i.S.d.P.)

BNP Paribas S.A. Niederlassung Deutschland ■ Bahnhofstr. 55 ■ 90402 Nürnberg ■ HRB Nürnberg 31129  
Ust. IdNr. DE191528929 ■ Fon +49 (0) 911 / 369-30 00 ■ Fax (0) 911 / 369-10 00 ■ [info@consorsbank.de](mailto:info@consorsbank.de) ■ [www.consorsbank.de](http://www.consorsbank.de)

#### Sitz der Hauptniederlassung:

BNP Paribas S.A.: 16, boulevard des Italiens ■ 75009 Paris ■ Frankreich ■ Registergericht: R.C.S.: 662 042 449  
Président du Conseil d'Administration (Präsident des Verwaltungsrates): Jean Lemierre  
Directeur Général (Generaldirektor): Jean-Laurent Bonnafé