

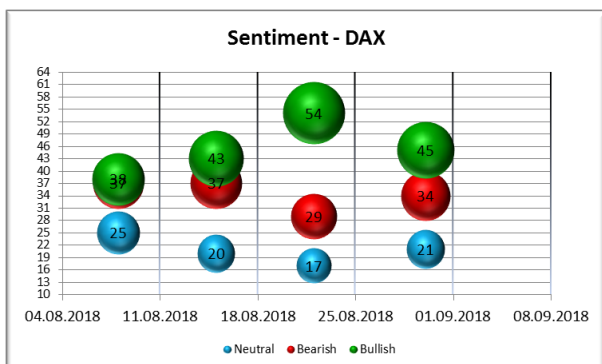
## INHALT

		Seite
▪ Marktkommentar	Sentiment, Konjunktur, Markteinschätzungen, Charttechnik	1
▪ Termin- und Kursübersicht	Wichtige Konjunkturdaten & Märkte im Überblick	4
▪ Rechtliche Hinweise	Disclaimer, Impressum	5

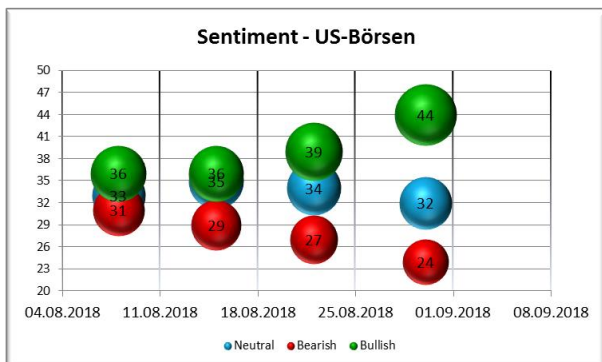
## Market Movers

- **Türkei:** Nachdem die Ratingagentur Moody's die Ratings von 20 Finanzinstituten heruntergestuft hatte, geriet die türkische Lira erneut unter Druck
- **Italien:** Investoren zeigten ihr Vertrauen und erwarben bei der jüngsten Auktion Staatsanleihen im Volumen von 7,75 Milliarden Euro

## Marktsentiment



Trotz des jüngsten Rückgangs auf 45% Anteil bullischer Anleger bleibt das Niveau hoch und ist negativ zu sehen.



Der Anteil bullischer Investoren steigt auf 45% und ist jetzt über dem langfristigen Durchschnitt von 39%. Diese Entwicklung ist negativ zu sehen.

## Konjunktur: USA / Asien / Eurozone / Deutschland

- **US:** Erstanträge auf Arbeitslosenhilfe stiegen in der Woche vom 25. August um 3.000 auf 213.000 Anträge (Konsens: 215.000 Anträge)
- **US:** Case Shiller Häuserpreisindex (20 Städte) YY steigt um 6,3% (Konsens: +6,5%)
- **US:** Konsumentenvertrauen steigt im August entgegen den Erwartungen von 127,4 auf 133,4 Punkte (Konsens: 126,7 Punkte)
- **US:** BIP-Schätzung für Q2/18 liegt annualisiert bei +4,2%
- **JP:** Einzelhandelsumsätze YY steigen im Juli um 1,5% (Konsens: +1,2%)
- **JP:** Kerninflation YY bleibt im Juli unverändert bei 0,8% (Konsens: +0,9%)
- **EU:** Geschäftsklimaindex fällt im August von 1,29 auf 1,22 Punkte
- **FR:** Konsumentenausgaben MM steigen im Juli wie erwartet um 0,1%
- **FR:** Konsumentenvertrauen bleibt im August wie erwartet bei 97 Punkten
- **IT:** Verbrauchervertrauen fällt im August von 116,3 auf 115,2 Punkte (Konsens: 115,9 Punkte)
- **DE:** ifo-Geschäftsklimaindex steigt im August von 101,7 auf 103,8 Punkte (Konsens: 101,9 Punkte)
- **DE:** GfK-Konsumentenvertrauen fällt für September von 10,6 auf 10,5 Punkte (Konsens: 10,6 Punkte)
- **DE:** Arbeitslosenquote bleibt im August saisonbereinigt unverändert bei 5,2%

### International Risk Map



**Potentiell risikobehaftete Länder/Regionen für Entwicklung an internationalen Börsen:** China, Naher Osten (Türkei, Syrien, Saudi-Arabien, Iran), Nordkorea

### Streiflicht

Die führenden Politiker der USA und Kanada sind zuversichtlich, dass bis Freitag ein neuer NAFTA (North American Free Trade Agreement) Deal erreicht werden kann. Kanada trat wieder in die Verhandlungen ein, nachdem Mexiko und USA am Montag ein bilaterales Abkommen angekündigt hatten. Trump drohte Kanada mit der Einführung von Importzöllen auf in Kanada produzierte Autos, sollte Kanada sich weiterhin weigern an den Verhandlungen teilzunehmen. Der kanadische Premierminister Justin Trudeau ist jedoch zuversichtlich, dass die Freitags-Deadline eingehalten werden kann.

Einige Punkte sind zwischen den USA und Kanada noch zu klären. Einer dieser Punkte ist das sogenannte Chapter 19. Dies sieht vor, dass ein Einspruch vor einer Gruppe bestehend aus Handelsexperten beider Länder vorgetragen wird, statt die Lösung eines Handelsdisputs den jeweiligen nationalen Gerichten zu überlassen. Trudeau betonte am Mittwoch erneut, dass er Kanadas Interessen verteidigen wird. Weitere Hürden auf dem Weg zu einem neuen Abkommen stellen auch die Themen Rechte an geistigem Eigentum und Urheberrechte dar.

Trotz des engen Zeitrahmens sind die Politiker zuversichtlich, dass ein neues Abkommen bis Freitag erreicht werden kann.

### Technische Analyse - ATX

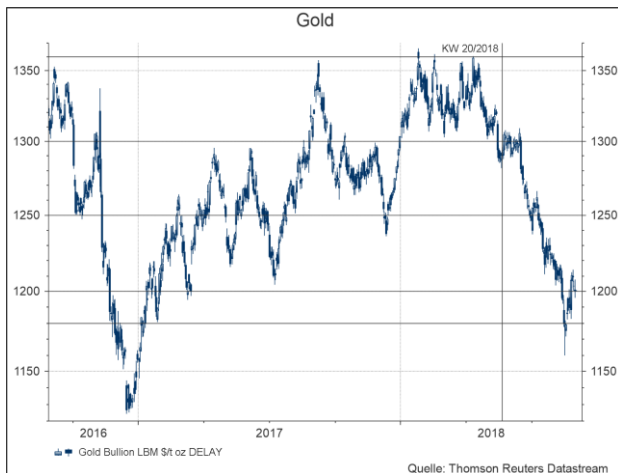
- **Rückblick:** „Kann der der ATX die 3.300 Punkte nachhaltig überwinden, hat die Erholung Platz bis 3.340/3.370 Punkte. Scheitert der ATX jedoch, liegt das Kursziel der Abwärtsbewegung zwischen 3.250 und 3.225 Punkten.“
- Die Erholung des ATX setzte sich in dieser Woche weiter fort. Unser Kursziel von 3.340 Punkten wurde am Mittwoch erreicht. Die Dynamik ließ dann aber nach und die Aufwärtsbewegung stoppte vorläufig.



- Am Donnerstag schloss der ATX bei 3.318,04 Punkten
- Indikatoren: Das Kaufsignal in der Slow Stochastic besitzt weiter Gültigkeit. Der MACD ist als neutral zu interpretieren.
- Widerstände: 3.350 und 3.400 Punkte
- Unterstützungen: 3.300, 3.250, 3.230 und 3.200 Punkte
- **Fazit:** Der ATX benötigt einen neuen Kaufimpuls, damit er seine Erholung fortsetzt und die Widerstandszone zwischen 3.340 und 3.350 Punkten überwinden kann. Ist dies der Fall, hätte der ATX Platz bis 3.370/3.380 Punkte. Bleibt der Kaufimpuls aus, steht eine Seitwärtsbewegung zwischen 3.340 und 3.300 für die kommenden Tage an. Bei einem Bruch der 3.300 Punkte hätte der ATX sogar Luft bis 3.280 Punkte.

### Technische Analyse – Gold

- **Rückblick** (Mai KW 19/2018): „Sollte Gold weiter unter 1.300 Dollar notieren, hätte sich der Ausblick eingetrübt. Ein Test der Unterstützungszone zwischen 1.250 und 1.260 Dollar wäre dann wahrscheinlich. Je nach der Dynamik der Abwärtsbewegung könnten sogar die 1.200 Dollar getestet werden. Werden die 1.300 Dollar jedoch zurückerobert, setzt sich die Seitwärtsbewegung zwischen 1.300 und 1.360 Dollar weiter fort.“

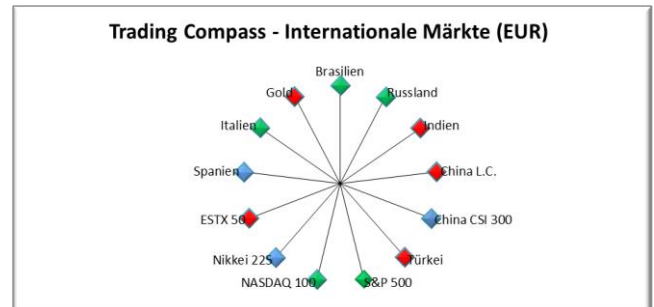


- Der Goldpreis konnte seit unserer letzten Analyse nur eine Richtung: Abwärts. Dabei wurden sowohl die Unterstützung bei 1.250 als auch bei 1.200 Dollar durchbrochen. Im Tief notierte Gold sogar bei 1.159,96 Dollar. Bei der anschließenden Gegenbewegung konnte die 1.200'er Marke wieder zurückerobert werden.
- Am Donnerstag schloss der Goldpreis bei 1.199,51 Dollar je Unze
  - Indikatoren (Wochenbasis): Die Slow Stochastic hat ein neues Kaufsignal generiert, der MACD dreht langsam ein

**Fazit:** Mit Blick auf die Indikatoren hat sich das charttechnische Bild für Gold aufgehellt. Kann der Goldpreis sich über den 1.200 Dollar halten, stehen die Chancen gut, dass sich die Erholung weiter fortsetzt. Kursziel wäre der Bereich zwischen 1.260 und 1.280 Dollar. Scheitert die Erholung jedoch, ist ein Test der bisherigen Jahrestiefs wahrscheinlich.

### Trading Compass für die kommende Börsenwoche

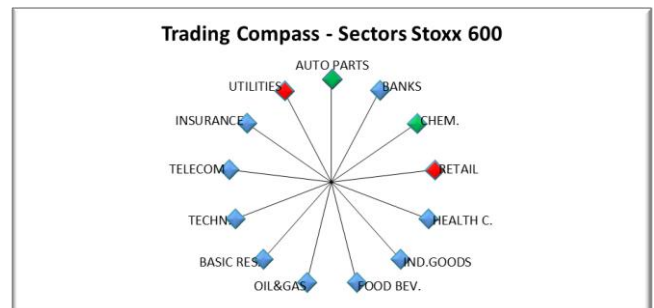
Die Indices liefern ein gemischtes Bild ab und es gibt vereinzelt Kaufgelegenheiten.



#### Legende:



Viele der Sektoren sind auf den ersten Blick noch neutral, stehen aber zum Teil vor Verkaufssignalen.



#### Legende:



### Wichtige Termine in KW 36

#### Montag, 3. September 2018

02:00 USA Tag der Arbeit  
 03:45 China Caixin PMI Produktion  
 09:00 Spanien Veränderung der Arbeitslosen  
 09:15 Spanien Einkaufsmanagerindex verarbeitendes Gewerbe  
 09:45 Italien Einkaufsmanagerindex verarbeitendes Gewerbe  
 09:50 Frankreich Einkaufsmanagerindex verarbeitendes Gewerbe  
 09:55 Deutschland Einkaufsmanagerindex verarbeitendes Gewerbe  
 10:00 Euro Zone Einkaufsmanagerindex verarbeitendes Gewerbe

#### Dienstag, 4. September 2018

11:00 Euro Zone Erzeugerpreisindex  
 15:45 USA Markit PMI Herstellung  
 16:00 USA ISM bezahlte Preise  
 16:00 USA ISM verarbeitendes Gewerbe

#### Mittwoch, 5. September 2018

02:30 Japan Markit PMI Dienstleistungen  
 03:45 China Caixin China PMI Dienstleistungen  
 09:15 Spanien Einkaufsmanagerindex Dienstleistungen  
 09:45 Italien Einkaufsmanagerindex Dienstleistungen  
 09:50 Frankreich Markit PMI Gesamtindex  
 09:55 Deutschland Markit PMI Gesamtindex  
 10:00 Euro Zone Markit PMI Gesamtindex  
 14:30 USA Handelsbilanz  
 14:55 USA Redbook Index  
 15:45 USA ISM New York Index  
 22:30 USA API wöchentlicher Rohöllagerbestand

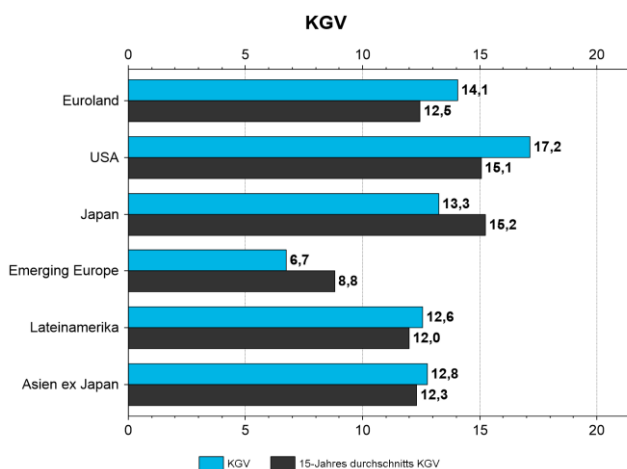
#### Donnerstag, 6. September 2018

08:00 Deutschland Werkaufträge  
 14:30 USA Erstanträge Arbeitslosenunterstützung  
 15:45 USA Markit PMI Gesamtindex  
 16:00 USA Werkaufträge  
 16:30 USA EIA Änderung des Erdgaslagerbestandes

#### Freitag, 7. September 2018

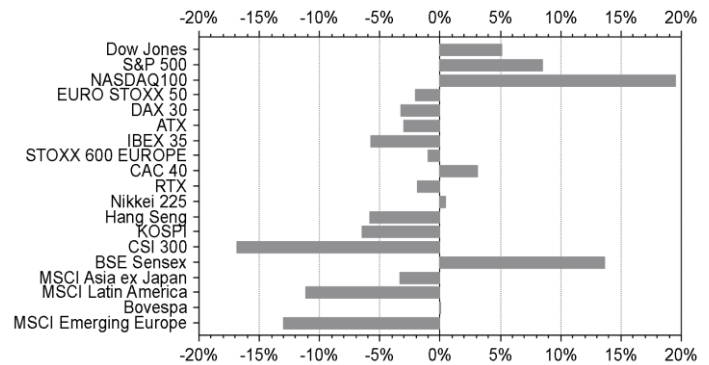
08:00 Deutschland Industrieproduktion  
 08:00 Deutschland Handelsbilanz  
 08:00 Deutschland Leistungsbilanz  
 08:45 Frankreich Haushalt  
 08:45 Frankreich Leistungsbilanz  
 08:45 Frankreich Handelsbilanz  
 09:00 Spanien Industrieproduktion  
 11:00 Euro Zone Bruttoinlandsprodukt  
 19:00 USA Baker Hughes Plattform-Zählung

### Bewertung internationaler Aktienmärkte



### Kursübersicht

#### Veränderung YTD



#### Zinsen

	Stand 30.08.2018	Veränderung zu -1Y (Absolut)
Fed Funds (Ref.Zins)	2	0,75
Treasury Notes 10J	2,87	0,7316
EZB (Ref.Zins)	0	0
Bund 2 J	-0,617	0,132
Bund 10 J	0,291	0,034

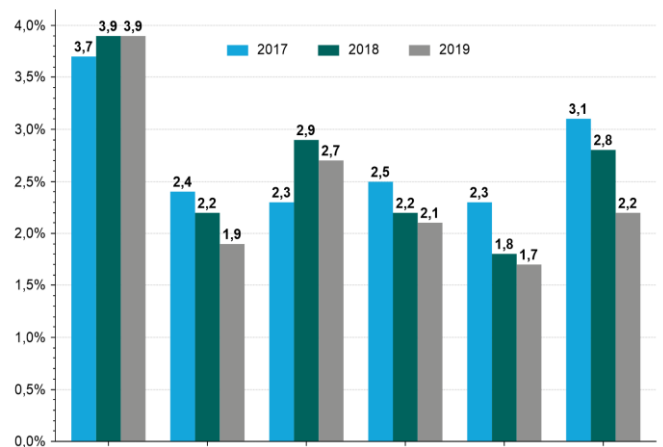
#### Commodities

	Stand 30.08.2018	Veränderung zu -1Y (Prozentual)
Rohöl	70,25	52,85
Kupfer	6.062,50	-10,05
Gold	1.200,80	-8,25
Silber	14,56	-16,46
Platin	791,70	-20,27

#### Devisen

	Stand 30.08.2018	Veränderung zu -1Y (Prozentual)
EUR/USD	1,1657	-2,16523
EUR/CHF	1,1319	-0,96239
EUR/GBP	0,8963	-2,79781
EUR/JPY	129,8237	-1,14898

#### Entwickelte Volkswirtschaften Wirtschaftswachstum



Quelle: Thomson Reuters Datastream - IWF - Consorsbank

### DISCLAIMER UND IMPRESSUM

Der "Märkte im Blickpunkt Newsletter" ist ein Infoservice der BNP Paribas S.A. Niederlassung Österreich  
Elisabethstraße 22  
A-5020 Salzburg  
Telefon: +43 (0)50 5022 – 222  
Fax: +43 (0)50 5022 – 499  
Erscheinungsweise: wöchentlich  
Bezug: kostenfreies Abonnement  
(Anmeldung unter [www.hellobank.at](http://www.hellobank.at))

BNP Paribas S.A. Niederlassung Deutschland und BNP Paribas S.A. Niederlassung Österreich übernehmen keine Haftung für bereitgestellte Handelsanregungen. Diese stellen in keiner Weise einen Aufruf zur individuellen oder allgemeinen Nachbildung und keine Anlageberatung, auch nicht stillschweigend, dar. Handelsanregungen oder anderweitige Informationen stellen keine Aufforderung zum Kauf oder Verkauf von Wertpapieren oder derivativen Finanzprodukten dar. Eine Haftung für mittelbare und unmittelbare Folgen der veröffentlichten Inhalte ist somit ausgeschlossen. Jedenfalls wird die Haftung für leicht fahrlässig verursachte Schäden ausgeschlossen.

Die Redaktion bezieht Informationen aus Quellen, die sie als vertrauenswürdig erachtet. Eine Gewähr hinsichtlich Qualität und Wahrheitsgehalt dieser Informationen kann gleichwohl nicht übernommen werden. Leser, die aufgrund der veröffentlichten Inhalte Anlageentscheidungen treffen bzw. Transaktionen durchführen, handeln in vollem Umfang auf eigene Gefahr und auf eigenes Risiko. BNP Paribas S.A. Niederlassung Deutschland und BNP Paribas S.A. Niederlassung Österreich übernehmen keine Haftung für die erteilten Informationen. Insbesondere weisen wir hierbei auf die bei Geschäften mit Optionsscheinen, Derivaten und derivativen Finanzinstrumenten besonders hohen Risiken hin. Der Handel mit Optionsscheinen bzw. Derivaten ist ein Finanztermingeschäft. Den erheblichen Chancen stehen entsprechende Risiken bis hin zum Totalverlust gegenüber. Für deutsche Verbraucher gilt weiteres: Nur Verbraucher, die gem. § 37d WpHG die bei Banken und Sparkassen ausliegende Broschüre "Basisinformationen über Finanztermingeschäfte" gelesen und verstanden hat sowie das Formular "Wichtige Information über die Verlustrisiken bei Finanztermingeschäften" gelesen und unterschrieben haben, sind berechtigt, am Handel mit Optionsscheinen und sonstigen Finanztermingeschäften teilzunehmen. Der Kunde handelt gleichwohl auf eigenes Risiko und auf eigene Gefahr. Performanceergebnisse der Vergangenheit sollten zu Ihrer Information dienen, lassen jedoch keine Rückschlüsse auf künftige Entwicklungen zu.

§ 13b Haftung für höhere Gewalt BNP Paribas S.A. Niederlassung Deutschland und BNP Paribas S.A. Niederlassung Österreich haften nicht für Schäden, die durch höhere Gewalt, Aufruhr, Kriegs und Naturereignisse oder durch sonstige von ihr nicht zu vertretende Vorkommnisse (z.B. Streik, Aussperrung, Verkehrsstörung, Verfügungen von hoher Hand im In- oder Ausland) eintreten.

BNP Paribas S.A. Niederlassung Österreich  
Anschrift: Elisabethstraße 22, 5020 Salzburg  
Rechtsform: Société anonyme (S.A.)  
Firmenbuchnummer Zweigniederlassung: 468119k  
Firmenbuchgericht: Handelsgericht Wien  
Gesellschafter (beteiligte Personen): Der Medieninhaber ist eine Zweigniederlassung der BNP Paribas S.A.

### URHEBERRECHSHINWEIS

#### Herausgeber (V.i.S.d.P.)

BNP Paribas S.A. Niederlassung Deutschland ■ Bahnhofstr. 55 ■ 90402 Nürnberg ■ HRB Nürnberg 31129  
Ust. IdNr. DE191528929 ■ Fon +49 (0) 911/369-30 00 ■ Fax (0) 911/369-10 00 ■ [info@consorsbank.de](mailto:info@consorsbank.de) ■ [www.consorsbank.de](http://www.consorsbank.de)

#### Sitz der Hauptniederlassung:

BNP Paribas S.A.: 16, boulevard des Italiens ■ 75009 Paris ■ Frankreich ■ Registergericht: R.C.S.: 662 042 449  
Président du Conseil d'Administration (Präsident des Verwaltungsrates): Jean Lemierre  
Directeur Général (Generaldirektor): Jean-Laurent Bonnafé