

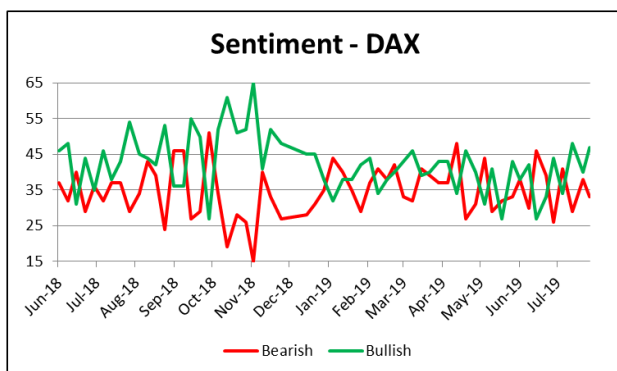
## INHALT

|                             |  | Seite |
|-----------------------------|--|-------|
| ▪ Marktkommentar            | Sentiment, Konjunktur, Markteinschätzungen, Charttechnik | 1     |
| ▪ Termin- und Kursübersicht | Wichtige Konjunkturdaten & Märkte im Überblick           | 4     |
| ▪ Rechtliche Hinweise       | Disclaimer, Impressum                                    | 5     |

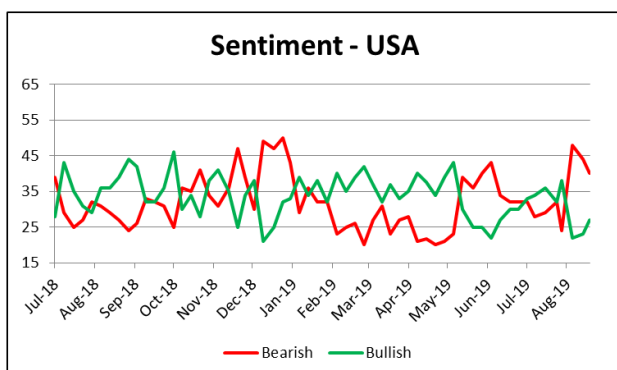
## Market Movers

- **Argentinien:** Präsidentschaftskandidat Alberto Fernandez will im Falle eines Sieges den Hilfskredit des IWF über 57 Mrd. Dollar neu verhandeln.

## Marktsentiment



Der Anteil bullischer Anleger ist im Vergleich zu Vorwoche weiter von 40% auf 47% angestiegen. Diese Entwicklung ist negativ zu sehen.



Der Anteil der Bullen konnte zwar von 23% auf 27% weiter angestiegen. Allerdings liegt dieses Niveau noch deutlich unter dem langfristigen Mittel von 38%.

## Konjunktur: USA / Asien / Eurozone / Deutschland

- **US:** Erstanträge auf Arbeitslosenhilfe sinken in der Woche vom 17. August um 12.000 auf 209.000 Anträge (Konsens: 216.000 Anträge, Vorwoche revidiert um +1.000 Anträge).
- **US:** Verkäufe bestehender Häuser legen im Juli wie erwartet um 2,5% zu.
- **US:** Einkaufsmanagerindex Dienstleistung sinkt von 53,0 auf 50,9 Punkte (Konsens: 52,8 Punkte).
- **US:** Einkaufsmanagerindex verarbeitendes Gewerbe sinkt entgegen den Erwartungen von 50,4 auf 49,9 Punkte (Konsens: 50,5 Punkte).
- **JP:** Handelsbilanzdefizit liegt im Juli bei 249,6 Mrd. Yen (Konsens: -200,0 Mrd. Yen).
- **KR:** Exporte sind im Juli im 11,0% rückläufig.
- **EU:** Inflation (HVPI) liegt im Juli auf Jahressicht bei 1,0% (Konsens: +1,1%).
- **EU:** Einkaufsmanagerindex verarbeitendes Gewerbe steigt im August wider Ewarten von 46,5 auf 47,0 Punkte (Konsens: 46,2 Punkte).
- **EU:** Einkaufsmanagerindex Dienstleistung steigt im August von 53,2 auf 53,4 Punkte (Konsens: 53,0 Punkte).
- **DE:** Produzentenpreise steigen im Juli um 0,1% (Konsens: 0,0%).
- **DE:** Einkaufsmanagerindex verarbeitendes Gewerbe steigt im August überraschend von 43,2 auf 43,6 Punkte (Konsens: 43,0 Punkte).
- **DE:** Einkaufsmanagerindex Dienstleistung stagniert im August bei 54,4 Punkten (Konsens: 54,0 Punkte).

## International Risk Map



**Potentiell risikobehaftete Länder/Regionen für Entwicklung an internationalen Börsen:** China, Naher Osten, Ukraine, Italien, Großbritannien, Türkei.

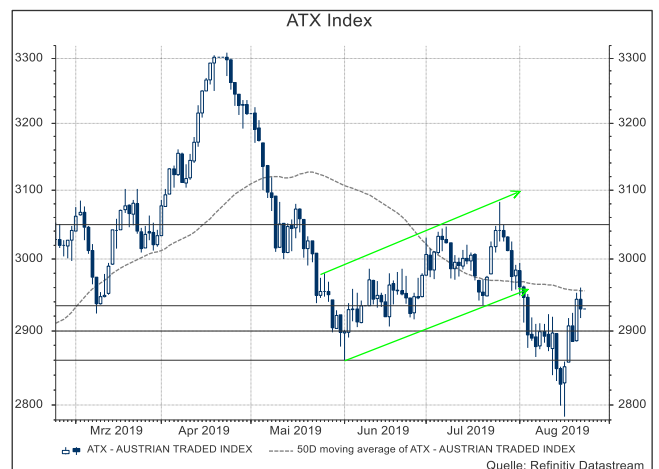
## Streiflicht

Am Dienstag reichte der parteilose italienische Ministerpräsident Giuseppe Conte seinen Rücktritt ein und erklärte die Regierung aus der populistischen Fünf-Sterne Bewegung und der rechten Lega für beendet. Präsident Sergio Mattarella muss nun eine neue Regierungsmehrheit im Parlament finden, ansonsten wären Neuwahlen nötig. Die Finanzmärkte honorierten das Ende der EU-kritischen Koalition und hoffen nun auf eine Regierung, die eine stabilitätsorientierte Haushaltspolitik verfolgt. Lag der Risikoaufschlag zehnjähriger italienischer Staatsanleihen gegenüber vergleichbaren Bundesanleihen vor zwei Wochen noch bei über 230 Basispunkten, fiel der Spread nach Bekanntgabe des Regierungsendes auf unter 200 Basispunkte. Auch an den Aktienmärkten ging es aufwärts. Seit seinem Tief vergangenen Mittwoch bei 19.936 Punkten konnte der FTSE MIB Index in der Spitze 1.000 Punkte zulegen. Es bleibt jedoch abzuwarten, wie die Märkte reagieren, sollte sich die Bildung einer neuen Regierung in die Länge ziehen und die erste Euphorie wieder verfliegen.

## ATX

**Rückblick:** „Mit dem dynamischen Fall unter die Unterstützung bei 2.850 Punkten hat sich der Ausblick für den ATX weiter eingetrübt. Gelingt es dem Index nicht, kurzfristig wieder über diese Marke zu klettern, ist mit weiteren Verlusten zu rechnen. Das Kursziel läge zwischen 2.750 und 2.675 Punkten.“

- Kurzfristig tauchte der ATX am vergangenen Freitag unter die 2.800 Punkte bevor er sich in dieser Woche stabilisierte. Dabei lief er bis an die 50-Tage-Linie, welche bei 2.955 Punkten verläuft, heran.



- Am Donnerstag schloss der ATX bei 2.929,77 Punkten.
- Indikatoren: Die Slow Stochastic hat gedreht und ein Kaufsignal generiert. Im MACD bildet sich gerade ein solches aus.
- Widerstände: 2.950, 3.000, 3.100 und 3.150 Punkte
- Unterstützungen: 2.900, 2.850 2.800 und 2.750 Punkte

**Fazit:** Kann der ATX den Widerstand bei 2.950 Punkten überwinden, setzt sich die Erholung weiter fort. Das Kursziel liegt zwischen 2.990 und 3.015 Punkten. Nach einem Anstieg von fast sechs Prozent innerhalb weniger Handelstage wäre eine Pause jedoch auch nichts Ungewöhnliches. In diesem Fall würde der ATX zwischen 2.950 und 2.850 Punkten seitwärts laufen.

**Technische Analyse – FTSE MIB (Italien)**

**Rückblick:** (Mai KW 19/2019): „Der FTSE MIB Index ist seit Ende Dezember um über 20 Prozent gestiegen. Bei einer möglichen Konsolidierung hätte der Index Abwärtspotential bis auf 20.000/19.500 Punkte. Unterstützungen liegen bei 20.300 (hier verläuft auch in etwa die 200-Tage-Linie), 20.000 und zwischen 19.600/19.400 Punkten. Gelingt jedoch der Ausbruch über die 22.000 Punkte, hätte der FTSE MIB Index Luft bis 23.600/24.500 Punkte. Aufgrund der Topbildung bei 22.000 Punkten und der sich eintrübenden Lage bei den Indikatoren erachten wir das erste Szenario für wahrscheinlicher.“

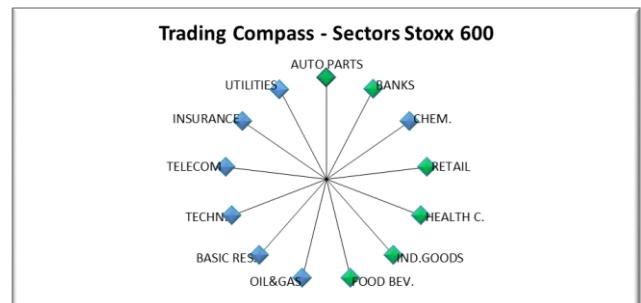


- Wir sollten mit unserer negativen Einschätzung für den italienischen Leitindex Recht behalten. Der Widerstand bei 22.000 Punkten konnte nicht nachhaltig überwunden werden und es bildete sich ein Doppeltop aus. Auf der Unterseite erwies sich der Bereich zwischen 19.500 und 20.000 Punkten als Unterstützung. Nachdem der FTSE MIB Mitte August diese Unterstützung erneut erfolgreich getestet hatte unternahm er einen neuen Versuch, sich oberhalb der 200-Tage-Linie (ca. 20.400 Punkte) zu etablieren.
- Am Donnerstag schloss der FTSE MIB bei 20.816,99 Punkten.
- Indikatoren (Wochenbasis): Sowohl der MACD als auch die Slow Stochastic sind im Verkaufsmodus, drehen aber langsam ein.

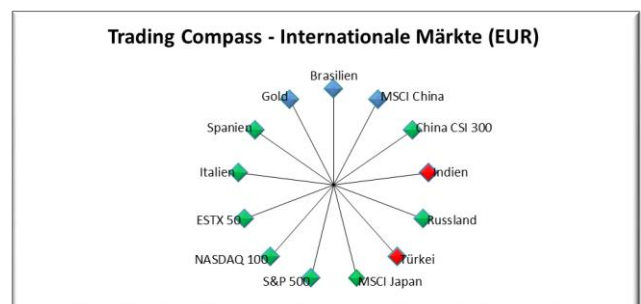
**Fazit:** Gelingt es dem FTSE MIB Index sich weiter zu stabilisieren, stehen die Chancen gut, dass bei einem Rebound das bisherige Jahreshoch bei 22.357 Punkten wieder erreicht wird. Geht dem FTSE MIB Index jedoch die Luft aus, rücken die 19.500 Punkte ins Visier. Drehen die Kurse auf diesem Niveau nicht, besteht die Gefahr, dass die nächste Unterstützung bei 18.500 Punkten getestet wird.

**Trading Compass für die kommende Börsenwoche**

Die Bodenbildung aus der vergangenen Woche nimmt weiter Gestalt an. Viele Sektoren haben erste Kaufsignale generiert.

**Legende:**

Auch an den internationalen Märkten hellt sich das Bild weiter auf und es gibt mehr und mehr Kaufsignale.

**Legende:**

### Wichtige Termine in KW 35

#### Montag, 26. August 2019

|       |             |  |
|-------|-------------|--|
| 07:00 | Japan       | Führender Wirtschaftsindex             |
| 08:00 | Deutschland | Gfk Verbrauchervertrauen               |
| 10:00 | Deutschland | ifo - Geschäftsklimaindex              |
| 14:30 | USA         | Chicago Fed nationaler Aktivitätsindex |
| 14:30 | USA         | Auftragseingänge für langlebige Güter  |

#### Dienstag, 27. August 2019

|       |             |                                       |
|-------|-------------|---------------------------------------|
| 01:50 | Japan       | Umsätze von großen Einzelhändlern     |
| 08:00 | Deutschland | Bruttoinlandsprodukt                  |
| 15:00 | USA         | S&P/Case-Shiller Hauspreisindex       |
| 15:00 | USA         | Immobilienpreisindex                  |
| 16:00 | USA         | Verbrauchervertrauen Conference Board |

#### Donnerstag, 29. August 2019

|       |             |   |
|-------|-------------|---|
| 01:50 | Japan       | Ausländische Investitionen in japanische Aktien |
| 01:50 | Japan       | Investitionen in ausländische Anleihen          |
| 09:55 | Deutschland | Änderung der Arbeitslosigkeit                   |
| 09:55 | Deutschland | Arbeitslosenquote s.a.                          |
| 11:00 | Euro Zone   | Geschäftsklimaindex                             |
| 14:00 | Deutschland | HVPI  |
| 14:30 | USA         | Persönliche Konsumausgaben                      |
| 14:30 | USA         | Erstanträge & Folgeanträge Arbeitslosenunterst. |
| 14:30 | USA         | Bruttoinlandsprodukt annualisiert               |

#### Freitag, 30. August 2019

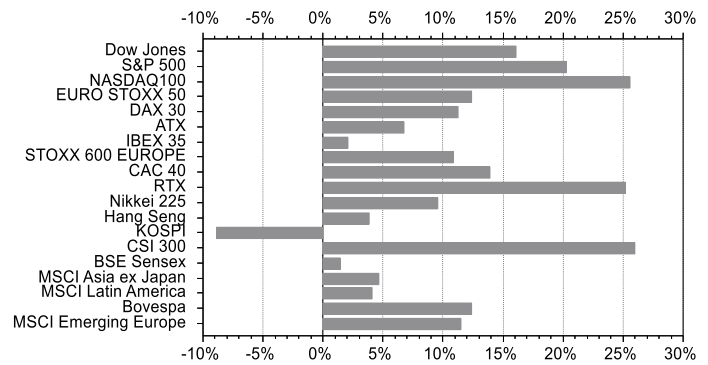
|       |             |   |
|-------|-------------|---|
| 01:30 | Japan       | Tokio Verbraucherpreisindex                   |
| 01:30 | Japan       | Arbeitslosenquote                             |
| 01:50 | Japan       | Einzelhandelsumsätze s.a                      |
| 01:50 | Japan       | Industrieproduktion                           |
| 08:00 | Deutschland | Einzelhandelsumsätze                          |
| 11:00 | Euro Zone   | Verbraucherpreisindex                         |
| 11:00 | Euro Zone   | Arbeitslosenquote                             |
| 12:00 | Italien     | Bruttoinlandsprodukt                          |
| 14:30 | USA         | PCE Kerndeflator - Kernaussgaben pers. Konsum |
| 14:30 | USA         | Persönliches Einkommen & Privatausgaben       |
| 15:45 | USA         | Chicago Einkaufsmangerindex                   |
| 16:00 | USA         | Reuters/Uni Michigan Verbrauchervertrauen     |

#### Samstag, 31. August 2019

|       |       |                                  |
|-------|-------|----------------------------------|
| 03:00 | China | PMI nicht-verarbeitendes Gewerbe |
| 03:00 | China | NBS PMI Produktion               |

### Kursübersicht

#### Veränderung YTD (in EUR)



#### Zinsen

|                      | Stand 22.08.2019 | Veränderung zu -1Y (Absolut) |
|----------------------|------------------|------------------------------|
| Fed Funds (Ref.Zins) | 2,25             | 0,25                         |
| Treasury Notes 10J   | 1,61             | -1,2198                      |
| EZB (Ref.Zins)       | 0                | 0                            |
| Bund 2 J             | -0,854           | -0,242                       |
| Bund 10 J            | -0,668           | -0,957                       |

#### Commodities

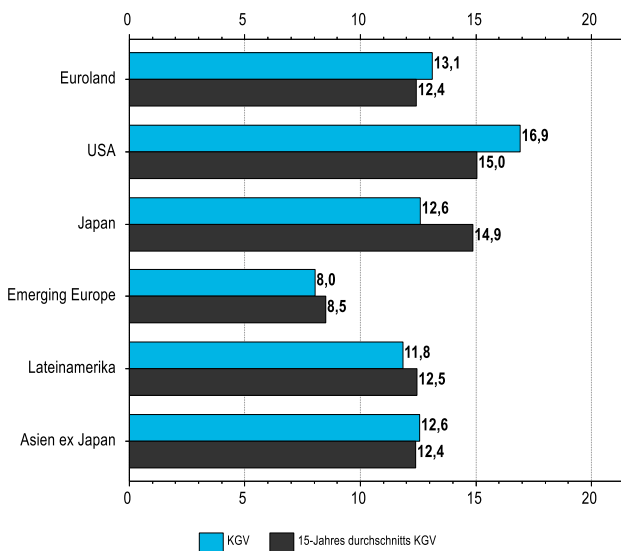
|        | Stand 22.08.2019 | Veränderung zu -1Y (Prozentual) |
|--------|------------------|---------------------------------|
| Rohöl  | 55,28            | -20,07                          |
| Kupfer | 5.660,50         | -5,34                           |
| Gold   | 1.500,70         | 25,55                           |
| Silber | 17,12            | 15,92                           |
| Platin | 856,40           | 7,86                            |

#### Devisen

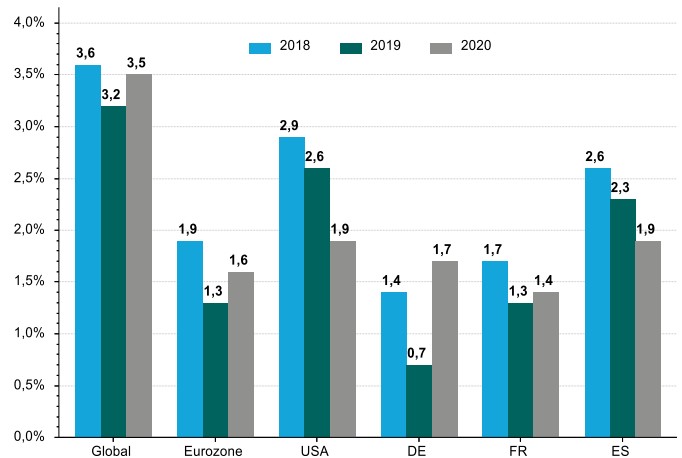
|         | Stand 22.08.2019 | Veränderung zu -1Y (Prozentual) |
|---------|------------------|---------------------------------|
| EUR/USD | 1,1080           | -4,46608                        |
| EUR/CHF | 1,0902           | -4,36831                        |
| EUR/GBP | 0,9044           | 0,66226                         |
| EUR/JPY | 117,9685         | -7,92135                        |

### Bewertung internationaler Aktienmärkte

#### KGV



#### Entwickelte Volkswirtschaften Wirtschaftswachstum



Quelle: Refinitiv Datastream - IWF - Consorsbank!

### DISCLAIMER UND IMPRESSUM

Der "Märkte im Blickpunkt Newsletter" ist ein Infoservice der BNP Paribas S.A. Niederlassung Österreich ▪ Elisabethstraße 22 ▪ A-5020 Salzburg ▪ Telefon: +43 (0)50 5022 – 222 ▪ Fax: +43 (0)50 5022 – 499 ▪ Erscheinungsweise: wöchentlich ▪ Bezug: kostenfreies Abonnement (Anmeldung unter [www.hellobank.at](http://www.hellobank.at))

Bei den oben angeführten Informationen handelt es sich um eine Marketingmitteilung (gem. Art 36 Abs. 2 DelVO 2017/565, MiFID II) bzw. sonstige Informationen und nicht um eine Finanzanalyse (gem. Art 36 Abs. 1 DelVO 2017/565, MiFID II). Sie dient als zusätzliche Information für unsere Anleger und basiert auf dem Wissensstand der mit der Erstellung betrauten Personen bei Redaktionsschluss. Marketingmitteilungen werden nicht unter Einhaltung der Rechtsvorschriften zur Förderung der Unabhängigkeit von Finanzanalysen erstellt und unterliegen nicht dem Verbot des Handelns im Anschluss an die Verbreitung von Finanzanalysen.

Dieser Newsletter und die darin gemachten Angaben sind ausschließlich für Kunden der BNP Paribas S.A. Niederlassung Österreich bestimmt. Diese dienen nur Ihrer Information und der Unterstützung Ihrer selbstständigen Anlageentscheidung und stellen in keiner Weise einen Aufruf zur individuellen oder allgemeinen Nachbildung und keine Anlageberatung, auch nicht stillschweigend, dar. Alle Informationen werden mit größter Sorgfalt recherchiert und zur Verfügung gestellt. Eine Gewähr hinsichtlich Vollständigkeit und Richtigkeit dieser Informationen kann gleichwohl nicht übernommen werden. Eine Haftung für mittelbare und unmittelbare Folgen der veröffentlichten Inhalte ist somit ausgeschlossen.

Die dargestellten Angaben stellen keine Empfehlung, Aufforderung oder Angebot zum Kauf oder Verkauf von Finanzinstrumenten seitens der BNP Paribas S.A. Niederlassung Österreich dar. Leser, die aufgrund der veröffentlichten Inhalte Anlageentscheidungen treffen bzw. Transaktionen durchführen, handeln in vollem Umfang auf eigene Gefahr und auf eigenes Risiko. BNP Paribas S.A. Niederlassung Deutschland und BNP Paribas S.A. Niederlassung Österreich übernehmen keine Haftung für die erteilten Informationen.

Ein Anleger sollte seine Investitionsentscheidung auf seine individuellen Investitionsziele sowie seine finanzielle Situation abstimmen und je nach persönlichem Ermessen eine unabhängige Finanzberatung in Anspruch nehmen. Jede Kapitalveranlagung ist mit einem Risiko, das auch den gänzlichen Verlust des eingesetzten Kapitals bedeuten kann, verbunden. Wert und Rendite einer Anlage können plötzlich und in erheblichem Umfang steigen oder fallen und können nicht garantiert werden. Auch Währungsschwankungen sowie Marktschwankungen können die Entwicklung des Investments beeinflussen.

Bevor Sie Investmententscheidungen treffen, sollten Sie sich sorgfältig über die Chancen und Risiken des Investments informiert haben. Dies kann neben den finanziellen auch die steuerlichen und rechtlichen Aspekte betreffen. Bitte beachten Sie dabei insbesondere, dass aus der Wertentwicklung eines Finanzprodukts in der Vergangenheit nicht auf zukünftige Erträge geschlossen werden kann

#### Herausgeber

BNP Paribas S.A. Niederlassung Österreich ▪ Anschrift: Elisabethstraße 22, 5020 Salzburg ▪ Rechtsform: Société anonyme (S.A.) ▪ Firmenbuchnummer Zweigniederlassung: 468119k ▪ Firmenbuchgericht: Handelsgericht Wien ▪ Gesellschafter (beteiligte Personen): Der Medieninhaber ist eine Zweigniederlassung der BNP Paribas S.A.

#### Zuständige Behörde:

Finanzmarktaufsicht ▪ Otto-Wagner-Platz 5 ▪ A-1090 Wien ▪ Tel: (+43) 1 249 59 0 ▪ Fax (+43-1) 249 59-5499

#### URHEBERRECHTSHINWEIS

##### Urheber (V.i.S.d.P.)

BNP Paribas S.A. Niederlassung Deutschland ▪ Bahnhofstr. 55 ▪ 90402 Nürnberg ▪ HRB Nürnberg 31129 USt. IdNr. DE191528929 ▪ Fon +49 (0) 911 / 369-30 00 ▪ Fax (0) 911 / 369-10 00 ▪ [info@consorsbank.de](mailto:info@consorsbank.de) ▪ <https://www.consorsbank.de>

##### Sitz der Hauptniederlassung

BNP Paribas S.A.: 16, boulevard des Italiens ▪ 75009 Paris ▪ Frankreich ▪ Registergericht: R.C.S.: 662 042 449  
Président du Conseil d'Administration (Präsident des Verwaltungsrates): Jean Lemierre Directeur Général (Generaldirektor): Jean-Laurent Bonnafé