

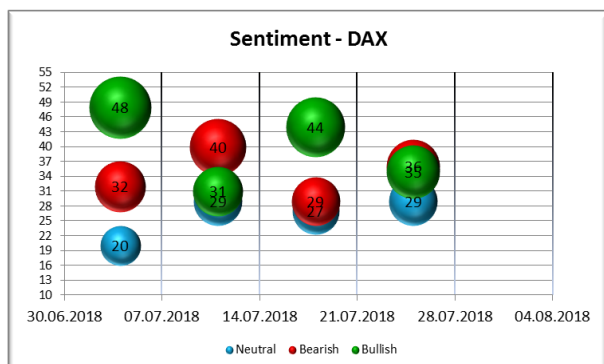
## INHALT

		Seite
▪ Marktkommentar	Sentiment, Konjunktur, Markteinschätzungen, Charttechnik	1
▪ Termin- und Kursübersicht	Wichtige Konjunkturdaten & Märkte im Überblick	4
▪ Rechtliche Hinweise	Disclaimer, Impressum	5

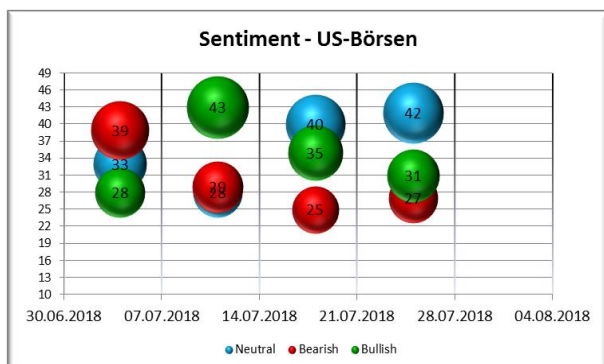
## Market Movers

- **USA/EU:** Beide Parteien einigten sich darauf, einen Verzicht der Zölle anzustreben und Verhandlungen fortzusetzen
- **Facebook:** Die Aktie verliert nach enttäuschenden Quartalszahlen zur Eröffnung über 19% an Wert

## Marktsentiment



Der Anteil bullischer Anleger fällt in der letzten Cognitrend Umfrage um 9 Prozentpunkte auf 35%. Gleichzeitig steigt der Anteil bearischer Anleger um 7 Prozentpunkte. Diese Entwicklung ist tendenziell negativ zu sehen.



Der Anteil bullischer Anleger sinkt in der jüngsten AAll-Umfrage um 4 Prozentpunkte. Der Anteil der neutralen Anleger bleibt hoch, was für den Marktausblick als neutral zu sehen ist.

## Konjunktur: USA / Asien / Eurozone / Deutschland

- **US:** Erstanträge auf Arbeitslosenhilfe steigen in der Woche vom 21. Juli um 9.000 auf 217.000 Anträge (Konsens: 215.000 Anträge, Vorwoche revidiert auf 208.000 Anträge)
- **US:** Markt Einkaufsmanagerindex verarbeitendes Gewerbe steigt im Juli von 55,4 auf 55,5 Punkte (Konsens: 55,4 Punkte)
- **US:** Bestehende Hausverkäufe sinken im Juni überraschend um 0,6% (Konsens: +0,5%)
- **JP:** Nikkei Einkaufsmanagerindex sinkt im Juli von 53,0 auf 51,6 Punkte
- **JP:** Kerninflationsrate YY steigt im Juni wie erwartet von 0,7% auf 0,8%
- **EU:** Einkaufsmanagerindex Composite sinkt im Juli von 54,9 auf 54,3 Punkte (Konsens: 54,8 Punkte)
- **ES:** Arbeitslosenquote sinkt in Q2 von 16,7% auf 15,3% (Konsens: 15,8%)
- **FR:** Geschäftsklimaindex sinkt im Juli von 110 auf 108 Punkte (Konsens: 110 Punkte)
- **DE:** Markt Einkaufsmanagerindex Dienstleistung bleibt im Juli unverändert bei 54,4 Punkten (Konsens: 54,3 Punkte)
- **DE:** Markt Einkaufsmanagerindex verarbeitendes Gewerbe steigt im Juli von 55,9 auf 57,3 Punkte (Konsens: 55,5 Punkte)
- **DE:** Produzentenpreise YY steigen im Juni von 2,7% auf 3,0% (Konsens: 2,9%)
- **DE:** Ifo Geschäftsklimaindex (Erwartungen) sinken im Juni von 98,6 auf 98,2 Punkte (Konsens: 98,1 Punkte)
- **DE:** GfK Konsumklima sinkt für August von 10,7 auf 10,6 Punkte (Konsens: 10,7 Punkte)

### International Risk Map



**Potentiell risikobehaftete Länder/Regionen für Entwicklung an internationalen Börsen:** China, Naher Osten (Türkei, Syrien, Saudi Arabien, Iran), Nordkorea

### Streiflicht

Der IWF aktualisierte vor kurzem seine Prognosen für den World Economic Outlook. Zwar beließ er die Prognosen für das globale Wachstum in 2018 und 2019 unverändert bei 3,9 Prozent, ergänzte jedoch, dass aufkommende Risiken den Ausblick eintrüben. Wachstumsaussichten für wichtige Regionen wie die Eurozone, Japan und Großbritannien hingegen wurden leicht nach unten angepasst. Auch hinsichtlich der Wachstumserwartungen für Schwellenländer ist der IWF skeptischer geworden. Gründe hierfür sind unter anderem steigende Ölpreise, höhere US-Renditen, das Risiko weiterer Handelsspannungen sowie einige unter Druck geratene Währungen.

Insgesamt überwiegen weiterhin die negativen Risiken. Mögliche Auslöser für eine Verlangsamung des Wachstum sind ansteigende Handelsunsicherheiten, geopolitische Bedenken sowie politische Unsicherheit und ein schneller als erwarteter Anstieg der Inflationsraten. Finanzielle Bedingungen für entwickelte Volkswirtschaften bleiben hingegen unverändert unterstützend.

Alles in allem sieht der IWF die globale Wirtschaft auf Wachstumskurs, steigende Risiken könnten dies jedoch schnell ändern. Protektionistische Maßnahmen zu vermeiden ist für die Erhaltung der globalen Expansion entscheidend.

### Technische Analyse - ATX

- **Rückblick:** „Hält die freundliche Stimmung im ATX weiter an, stehen die Chancen gut, dass die 3.300'er Marke nachhaltig überwunden werden kann. Luft hätte der ATX dann bis 3.400 Punkte. Prallt er jedoch am Widerstand ab, ist er bei 3.250 und 3.225 Punkten gut abgesichert.“
- Die Bullen behielten in dieser Woche die Oberhand und der ATX konnte die Widerstände bei 3.300 und 3.350 Punkte überwinden.



- Am Donnerstag schloss der ATX bei 3.391,55 Punkten
- Indikatoren: Das Kaufsignal im MACD besitzt weiter seine Gültigkeit. Die Slow Stochastic verliert an Dynamik und könnte auf ein Verkaufssignal zusteuern.
- Widerstände: und 3.400, 3.450 und 3.500 Punkte
- Unterstützungen: 3.300, 3.250, 3.225 und 3.200 Punkte
- **Fazit:** Mit Blick auf die Indikatoren sollte der ATX weiter Richtung 3.400 Punkte laufen. Im ersten Anlauf dürfte dieser Widerstand wahrscheinlich jedoch nicht gebrochen werden. Auf der Unterseite findet der ATX eine gute Unterstützung bei 3.300 Punkten.

### Technische Analyse – IBEX 35

- Rückblick:** Mitte April (KW15/2018) lautete unsere Einschätzung zum spanischen Leitindex wie folgt: „Der langfristige Aufwärtstrend, welcher derzeit bei etwa 9.000 Punkten verläuft und seit 2012 besteht, ist weiter intakt. Die Unterstützungszone zwischen 9.500 und 9.300 Punkten ist jetzt entscheidend. Hält diese Unterstützungszone hat der Index Aufwärtspotential bis 10.650 Punkte (Jahreshoch). Fällt der Index nachhaltig unter 9.300 Punkte, ist ein Test des langfristigen Aufwärtstrends bei etwa 9.000 Punkten wahrscheinlich.“

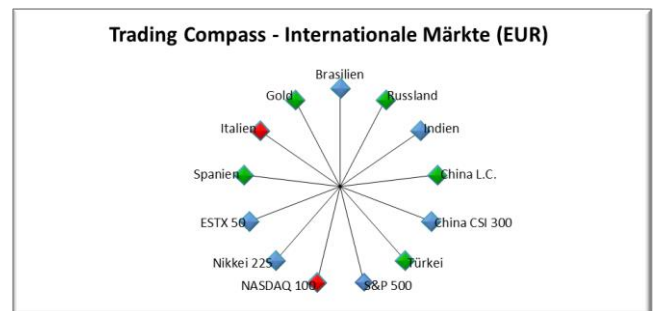


- Seit unserer letzten langfristigen Analyse kletterte der IBEX 35 bis knapp unter 10.300 Punkte, fiel Anfang Juni jedoch wieder bis unter 9.500 Punkte zurück und bewegt sich seit dem im Bereich zwischen 10.00 an 9.500 Punkten.
- Am Donnerstag schloss der IBEX 9.780,0 Punkten
- Indikatoren (Wochenbasis): Sowohl der MACD als auch die Slow Stochastic aktuell ohne klare Signale

**Fazit:** Sollte es der Index schaffen, nachhaltig den mittelfristigen Abwärtstrend bei 10.100 Punkten zu überwinden, wäre das erste Kursziel im Bereich des Hochs von 2018 bei ca. 10.650 Punkten. Im negativen Fall, sollte der Index den langfristigen Aufwärtstrend nicht aufrecht erhalten können und unter die Unterstützung von 9.300 Punkte fallen, könnte die Marke von 9.000 Punkten getestet werden.

### Trading Compass für die kommende Börsenwoche

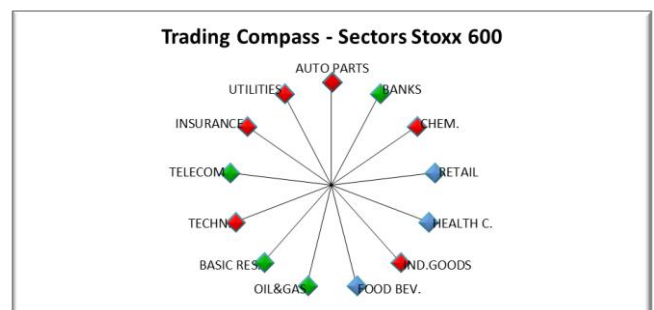
An den internationalen Börsen zeigt sich ein gemischtes Bild. Es gibt Kaufoptionen, viele Märkte sind jedoch tendenziell neutral zu bewerten.



#### Legende:



Die Sektorrotation setzt sich fort, wodurch sich immer wieder Kaufgelegenheiten ergeben.



#### Legende:



### Wichtige Termine in KW 31

#### Montag, 30. Juli 2018

01:50 Japan Einzelhandelsumsätze  
 08:00 Deutschland Importpreisindex  
 09:00 Spanien HVPI  
 11:00 Euro Zone Geschäftsklimaindex  
 11:00 Euro Zone Verbrauchervertrauen

#### Dienstag, 31. Juli 2018

01:30 Japan Arbeitslosenquote  
 01:30 Japan Industrieproduktion  
 03:00 China PMI  
 04:00 Japan BoJ Geldpolitik Statement  
 08:00 Deutschland Einzelhandelsumsätze  
 08:45 Frankreich Verbraucherpreisindex  
 10:00 Deutschland Arbeitslosenquote  
 11:00 Euro Zone Arbeitslosenquote  
 11:00 Euro Zone Bruttoinlandsprodukt  
 12:00 Italien Bruttoinlandsprodukt  
 14:55 USA Redbook Index  
 15:00 USA S&P/Case-Shiller Hauspreisindex  
 15:45 USA Chicago Einkaufsmanagerindex

#### Mittwoch, 1. August 2018

09:55 Deutschland Einkaufsmanagerindex verarbeitendes Gewerbe  
 10:00 Euro Zone Einkaufsmanagerindex verarbeitendes Gewerbe  
 13:00 USA MBA Hypothekenanträge  
 15:45 USA Markt PMI Herstellung  
 20:00 USA Fed's Kommuniké zur Geldpolitik

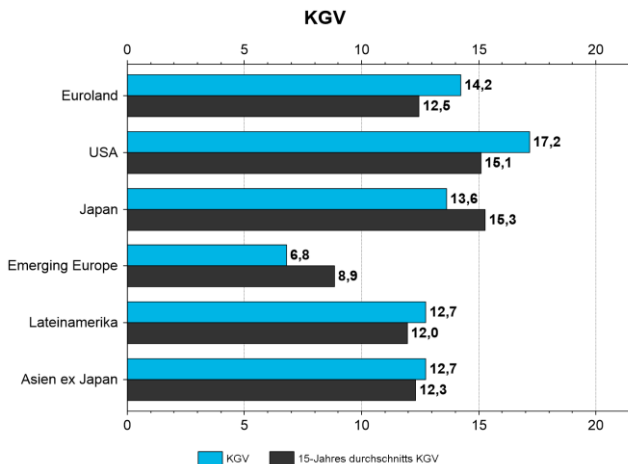
#### Donnerstag, 2. August 2018

09:00 Spanien Veränderung der Arbeitslosen  
 12:00 Euro Zone Erzeugerpreisindex  
 14:30 USA Erstanträge Arbeitslosenunterstützung

#### Freitag, 3. August 2018

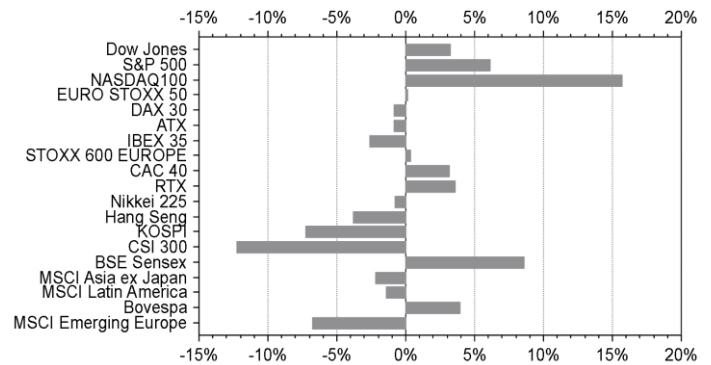
01:50 Japan BoJ Geldpolitik Sitzungsprotokoll  
 03:45 China Caixin China PMI Dienstleistungen  
 09:15 Spanien Einkaufsmanagerindex Dienstleistungen  
 09:45 Italien Einkaufsmanagerindex Dienstleistungen  
 09:55 Deutschland Markt PMI Gesamtindex  
 10:00 Euro Zone Markt PMI Gesamtindex  
 11:00 Euro Zone Einzelhandelsumsätze  
 14:30 USA Handelsbilanz  
 15:45 USA Markt PMI Gesamtindex  
 19:00 USA Baker Hughes Plattform-Zählung

### Bewertung internationaler Aktienmärkte



### Kursübersicht

#### Veränderung YTD



#### Zinsen

	Stand 26.07.2018	Veränderung zu -1Y (Absolut)
Fed Funds (Ref.Zins)	2	0,75
Treasury Notes 10J	2,98	0,7001
EZB (Ref.Zins)	0	0
Bund 2 J	-0,61	0,055
Bund 10 J	0,344	-0,108

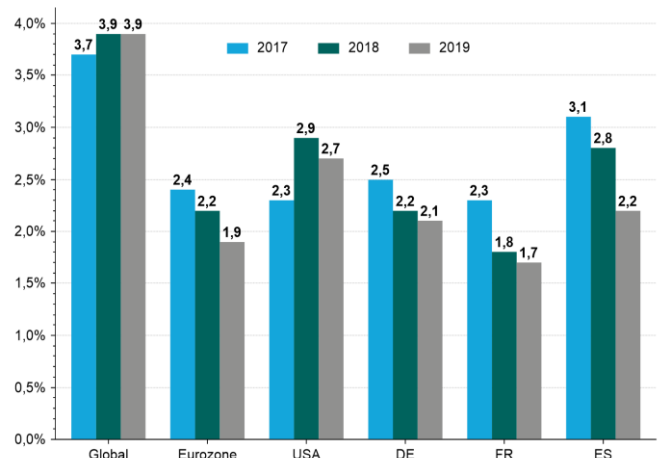
#### Commodities

	Stand 26.07.2018	Veränderung zu -1Y (Prozentual)
Rohöl	71,59	47,37
Kupfer	6.266,50	-0,5
Gold	1.227,06	-1,69
Silber	15,48	-5,77
Platin	834,10	-9,69

#### Devisen

	Stand 26.07.2018	Veränderung zu -1Y (Prozentual)
EUR/USD	1,1659	0,24936
EUR/CHF	1,1584	3,87
EUR/GBP	0,8866	-0,47146
EUR/JPY	129,4904	-0,57876

#### Entwickelte Volkswirtschaften Wirtschaftswachstum



Quelle: Thomson Reuters Datastream - IWF - Consorsbank!

### DISCLAIMER UND IMPRESSUM

Der "Märkte im Blickpunkt Newsletter" ist ein Infoservice der BNP Paribas S.A. Niederlassung Österreich  
Elisabethstraße 22  
A-5020 Salzburg  
Telefon: +43 (0)50 5022 – 222  
Fax: +43 (0)50 5022 – 499  
Erscheinungsweise: wöchentlich  
Bezug: kostenfreies Abonnement  
(Anmeldung unter [www.hellobank.at](http://www.hellobank.at))

BNP Paribas S.A. Niederlassung Deutschland und BNP Paribas S.A. Niederlassung Österreich übernehmen keine Haftung für bereitgestellte Handelsanregungen. Diese stellen in keiner Weise einen Aufruf zur individuellen oder allgemeinen Nachbildung und keine Anlageberatung, auch nicht stillschweigend, dar. Handelsanregungen oder anderweitige Informationen stellen keine Aufforderung zum Kauf oder Verkauf von Wertpapieren oder derivativen Finanzprodukten dar. Eine Haftung für mittelbare und unmittelbare Folgen der veröffentlichten Inhalte ist somit ausgeschlossen. Jedenfalls wird die Haftung für leicht fahrlässig verursachte Schäden ausgeschlossen.

Die Redaktion bezieht Informationen aus Quellen, die sie als vertrauenswürdig erachtet. Eine Gewähr hinsichtlich Qualität und Wahrheitsgehalt dieser Informationen kann gleichwohl nicht übernommen werden. Leser, die aufgrund der veröffentlichten Inhalte Anlageentscheidungen treffen bzw. Transaktionen durchführen, handeln in vollem Umfang auf eigene Gefahr und auf eigenes Risiko. BNP Paribas S.A. Niederlassung Deutschland und BNP Paribas S.A. Niederlassung Österreich übernehmen keine Haftung für die erteilten Informationen. Insbesondere weisen wir hierbei auf die bei Geschäften mit Optionsscheinen, Derivaten und derivativen Finanzinstrumenten besonders hohen Risiken hin. Der Handel mit Optionsscheinen bzw. Derivaten ist ein Finanztermingeschäft. Den erheblichen Chancen stehen entsprechende Risiken bis hin zum Totalverlust gegenüber. Für deutsche Verbraucher gilt weiteres: Nur Verbraucher, die gem. § 37d WpHG die bei Banken und Sparkassen ausliegende Broschüre "Basisinformationen über Finanztermingeschäfte" gelesen und verstanden hat sowie das Formular "Wichtige Information über die Verlustrisiken bei Finanztermingeschäften" gelesen und unterschrieben haben, sind berechtigt, am Handel mit Optionsscheinen und sonstigen Finanztermingeschäften teilzunehmen. Der Kunde handelt gleichwohl auf eigenes Risiko und auf eigene Gefahr. Performanceergebnisse der Vergangenheit sollten zu Ihrer Information dienen, lassen jedoch keine Rückschlüsse auf künftige Entwicklungen zu.

§ 13b Haftung für höhere Gewalt BNP Paribas S.A. Niederlassung Deutschland und BNP Paribas S.A. Niederlassung Österreich haften nicht für Schäden, die durch höhere Gewalt, Aufruhr, Kriegs- und Naturereignisse oder durch sonstige von ihr nicht zu vertretende Vorkommnisse (z.B. Streik, Aussperrung, Verkehrsstörung, Verfügungen von hoher Hand im In- oder Ausland) eintreten.

BNP Paribas S.A. Niederlassung Österreich  
Anschrift: Elisabethstraße 22, 5020 Salzburg  
Rechtsform: Société anonyme (S.A.)  
Firmenbuchnummer Zweigniederlassung: 468119k  
Firmenbuchgericht: Handelsgericht Wien  
Gesellschafter (beteiligte Personen): Der Medieninhaber ist eine Zweigniederlassung der BNP Paribas S.A.

### URHEBERRECHSHINWEIS

#### Herausgeber (V.i.S.d.P.)

BNP Paribas S.A. Niederlassung Deutschland ■ Bahnhofstr. 55 ■ 90402 Nürnberg ■ HRB Nürnberg 31129  
Ust. IdNr. DE191528929 ■ Fon +49 (0) 911/369-30 00 ■ Fax (0) 911/369-10 00 ■ [info@consorsbank.de](mailto:info@consorsbank.de) ■ [www.consorsbank.de](http://www.consorsbank.de)

#### Sitz der Hauptniederlassung:

BNP Paribas S.A.: 16, boulevard des Italiens ■ 75009 Paris ■ Frankreich ■ Registergericht: R.C.S.: 662 042 449  
Président du Conseil d'Administration (Präsident des Verwaltungsrates): Jean Lemierre  
Directeur Général (Generaldirektor): Jean-Laurent Bonnafé