

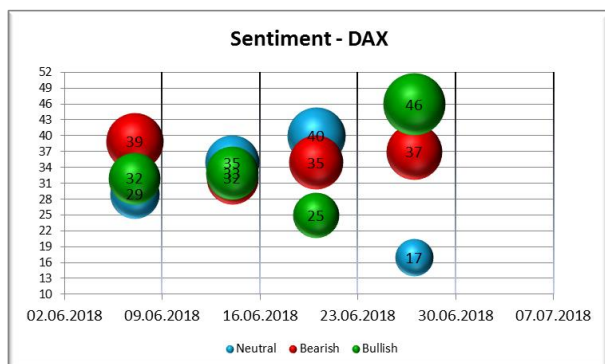
## INHALT

		Seite
▪ Marktkommentar	Sentiment, Konjunktur, Markteinschätzungen, Charttechnik	1
▪ Termin- und Kursübersicht	Wichtige Konjunkturdaten & Märkte im Überblick	4
▪ Rechtliche Hinweise	Disclaimer, Impressum	5

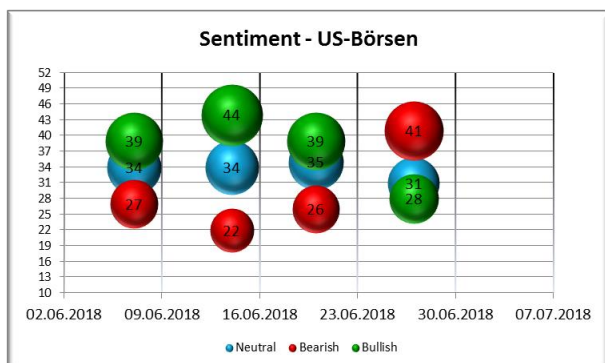
## Market Movers

- **Türkei:** Recep Erdogan wurde im ersten Wahlgang erneut zum Präsident der Türkei gewählt.

## Marktsentiment



Der Anteil bullischer Anleger steigt in der letzten Cognitrend Umfrage von 25% auf 46%. Der starke Anstieg ist als negatives Signal zu werten.



Der Anteil bullischer Anleger sinkt in der jüngsten AAll-Umfrage von 39% auf 28%. Die Stimmungslage ist ein positives Zeichen für den US Aktienmarkt.

## Konjunktur: USA / Asien / Eurozone / Deutschland

- **US:** Erstanträge auf Arbeitslosenhilfe stiegen in der Woche vom 23. Juni um 7.000 auf 227.000 Anträge (Konsens: 220.000 Anträge)
- **US:** Verbrauchervertrauen sinkt im Juni um 2,4 auf 126,4 Punkte (Konsens: 128,0)
- **US:** Bestellungen von Verbrauchsgütern sanken im Mai um -0,6% nach einem Rückgang im April von -1,0% (Konsens: -1,0%)
- **US:** Case-Shiller Hauspreisindex (20 Städte) steigt im April YY um 6,6% (Konsens: 6,8%)
- **US:** Im ersten Quartal 2018 wuchs die US-Wirtschaft mit einer jährlichen Rate von 2,0% (Konsens: 2,2%)
- **JP:** Einzelhandelsumsätze wuchsen im Mai nur um 0,6% im Vergleich zu +1,5% im Vormonat (Konsens: 0,9%)
- **FR:** Verbrauchervertrauen sinkt im Juni um 2,0 auf 97,0 Punkte (Konsens: 100,0 Punkte)
- **ES:** Verbraucherpreise steigen im Juni YY um 2,3% verglichen mit 2,1% im Vormonat (Konsens: 2,3%)
- **IT:** Verbrauchervertrauen stieg im Juni überraschend um 2,3 auf 116,2 Punkte (Konsens: 113,2 Punkte)
- **IT:** Verbraucherpreise steigen im Juni YY um 1,4% (Konsens: +1,3%)
- **DE:** Ifo Geschäftsklima Index sinkt im Juni um 0,5 Punkte auf 101,8 Punkte (Konsens: 101,7 Punkte)
- **DE:** GfK-Verbraucherstimmung im Juli konstant bei 10,7 Punkte (Konsens: 10,6 Punkte)
- **DE:** Verbraucherpreise steigen im Juni YY um 2,1% verglichen mit 2,2% im Vormonat (Konsens: 2,1%)

### International Risk Map



**Potentiell risikobehaftete Länder/Regionen für Entwicklung an internationalen Börsen:** China, Naher Osten (Türkei, Syrien, Saudi Arabien, Iran), Nordkorea

### Streiflicht

Die vergangene Handelswoche wurde auch weiterhin von einem drohenden Handelskrieg überschattet. US Präsident Donald Trump verkündete am Mittwoch, er werde die bestehenden Gesetze modernisieren, um zu verhindern, dass China US-Technologien durch Akquisition für sich beansprucht. Diese neuen Regelungen werden weniger hart als direkte Investitionsrestriktionen gegen China gesehen, welche zuvor erwartet wurden. Ziel der US-Regierung ist es China dazu zu bringen ihre derzeitige Politik bezüglich Handel, Technologie Transfer und Industriesubventionen zu ändern. Zudem fühlen sich die USA durch den Joint-Venture Zwang, welcher in China für ausländische Unternehmen gilt, unfair behandelt.

Als Reaktion erklärte die chinesische Regierung, striktere Investitionsvorschriften unter dem Vorwand der nationalen Sicherheit nicht zu befürworten. Des Weiteren wird China genau beobachten und evaluieren, welchen Einfluss die neuen Regelungen auf chinesische Unternehmen haben werden.

Die europäischen Aktienmärkte reagierten sehr positiv auf die Ankündigungen und konnten während des Handelstags am Mittwoch zulegen, gaben die Gewinne jedoch am Donnerstag wieder ab.

### Technische Analyse - ATX

- **Rückblick:** „Die Aussichten für den ATX haben sich nach dem Abverkauf dieser Handelswoche eingetrübt. Sollte der ATX unter die Unterstützungszone zwischen 3.210/3.200 Punkten fallen, wäre das kurzfristige Kursziel nach unten etwa bei 3.160 Punkten. Mit Blick auf die Indikatoren ist dieses Szenario derzeit am wahrscheinlichsten. Alternativ hätte der ATX Potential bis 3.370 Punkte, sollte er sich überhalb von 3.270 Punkten etablieren können.“
- In der aktuellen Handelswoche blieb der ATX weiter volatil. Seine Handelsspanne lag dabei zwischen 3.188,45 und 3.298,06 Punkten. Ein Boden wurde dabei im Bereich von 3.240 Punkten gebildet.

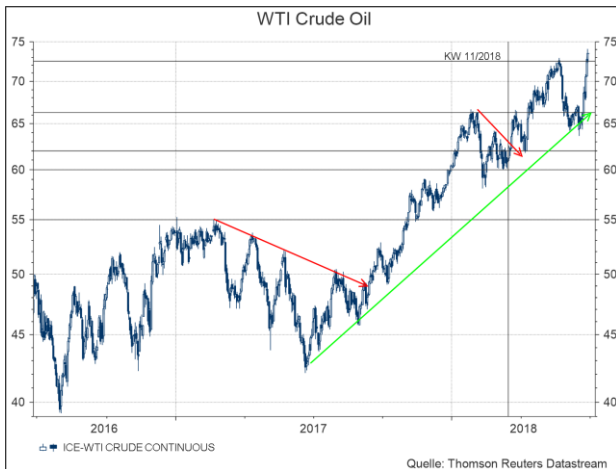


- Am Donnerstag schloss der ATX bei 3.245,47 Punkten.
- Indikatoren: Der MACD findet langsam einen Boden und steuert auf ein Kaufsignal zu. Ein solches hat die Slow Stochastic bereits ausgebildet.
- Widerstände: 3.270, 3.300, 3.370 und 3.400 Punkte
- Unterstützungen: 3.240, 3.200 und 3.100 Punkte
- **Fazit:** Stabilisiert sich der ATX in den kommenden Tagen weiter, hätte er, falls Anschlusskäufe einsetzen, Luft Luft bis 3.320 bzw. 3.350 Punkten. Allerdings gilt es dabei den Widerstand bei 3.300 Punkten zu überwinden. Im Negativszenario würde der ATX die 3.200 Unterstützung testen und je nach Stärke des Verkaufsdrucks sein

bisheriges Jahrestief bei 3.186 Punkten noch einmal sehen. Mit Blick auf die Indikatoren favorisieren wir das Positivszenario.

### Technische Analyse – WTI Crude Oil

- **Rückblick:** Mitte März (KW11/2018) lautete unsere Einschätzung zum Ölpreis: „Der kurzfristige Abwärtstrend verläuft aktuell bei ca. 62 Dollar. Wird dieser nachhaltig gebrochen, stehen die Chancen gut, dass der Widerstand bei 66 Dollar wieder ins Visier genommen wird. Beim Bruch der 60 Dollar würde jedoch die Unterstützungzone zwischen 58 und 56 Dollar getestet werden.“



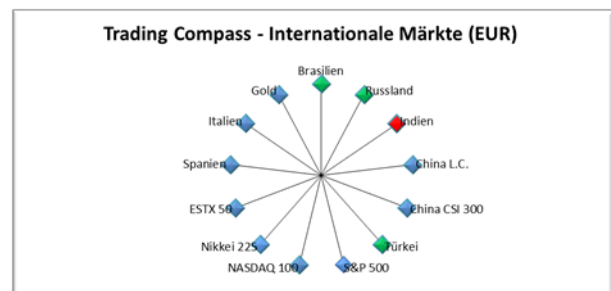
- Unser Kursziel von 66 Dollar wurde bereits Anfang April erreicht. Der positive Trend hielt weiter an und WTI stieg bis auf 72,83 Dollar in der Spitze. Im Anschluss korrigierte der Ölpreis um über zehn Prozent. Dabei bildete sich zwischen 65 und 66 Dollar eine gute Unterstützung. Ende Juni nahm der Preis für WTI wieder Fahrt auf und die Jahreshochs bei 72 Dollar wurden ins Visier genommen.
- Am Donnerstag schloss Öl der Sorte WTI bei 73,45 Dollar
- Indikatoren (Wochenbasis): Sowohl der MACD als auch die Slow Stochastic stehen vor Kaufsignalen.

**Fazit:** Gelingt WTI der nachhaltige Ausbruch über die 72,50 Dollar stehen die Ampeln weiter auf Grün. Das Kursziel läge dann bei 80 Dollar. Dieses ergibt sich aus der U-Formation die sich jüngst gebildet hat. Scheitert der Ölpreis am

Widerstand von 72,50 Dollar, ist er auf der Unterseite bei 65/66 Dollar gut abgesichert.

### Trading Compass für die kommende Börsenwoche

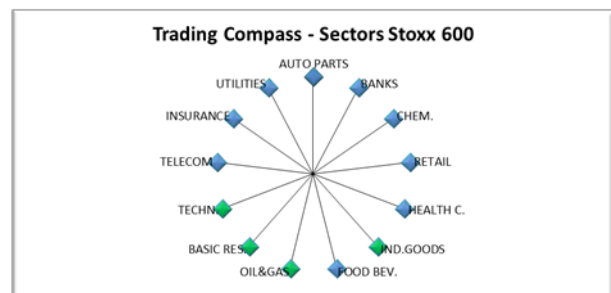
Kurzfristig pausieren die meisten Märkte, nach den Verlusten aus der Vorwoche. Dennoch gibt es nur vereinzelt Kaufgelegenheiten.



#### Legende:



Auch die Sektoren pausieren nach den Verlusten aus der Vorwoche. Kaufgelegenheiten sind dennoch kaum vorhanden.



#### Legende:



### Wichtige Termine in KW 27

#### Montag, 2. Juli 2018

01:50 Japan	Tankan Großindustrie CAPEX gesamt
09:15 Spanien	Einkaufsmanagerindex verarbeitendes Gewerbe
09:45 Italien	Einkaufsmanagerindex verarbeitendes Gewerbe
09:50 Frankreich	Einkaufsmanagerindex verarbeitendes Gewerbe
09:55 Deutschland	Einkaufsmanagerindex verarbeitendes Gewerbe
10:00 Italien	Arbeitslosenquote
10:00 Euro Zone	Einkaufsmanagerindex verarbeitendes Gewerbe
11:00 Euro Zone	Arbeitslosenquote
15:45 USA	Markit PMI Herstellung
16:00 USA	ISM verarbeitendes Gewerbe

#### Dienstag, 3. Juli 2018

11:00 Euro Zone	Einzelhandelsumsätze
12:00 Euro Zone	Erzeugerpreisindex
14:55 USA	Redbook Index
15:45 USA	ISM New York Index
22:30 USA	API wöchentlicher Rohöllagerbestand

#### Mittwoch, 4. Juli 2018

09:15 Spanien	Einkaufsmanagerindex Dienstleistungen
09:45 Italien	Einkaufsmanagerindex Dienstleistungen
09:50 Frankreich	Markit PMI Gesamtindex
09:55 Deutschland	Markit PMI Gesamtindex
10:00 Euro Zone	Markit PMI Gesamtindex
20:00 USA	FOMC Protokoll

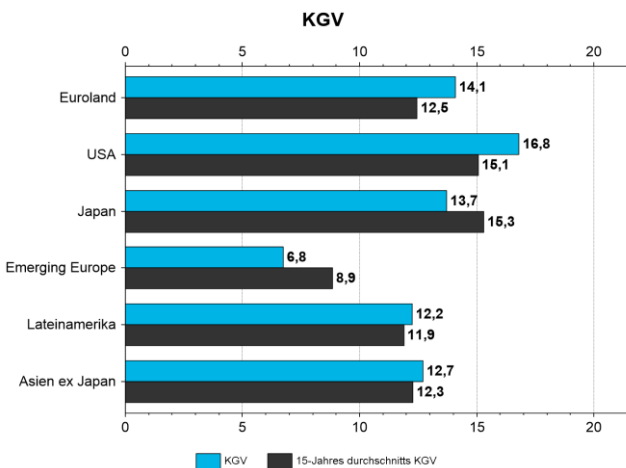
#### Donnerstag, 5. Juli 2018

08:00 Deutschland	Werksaufträge
09:00 Spanien	Industrieproduktion
13:00 USA	MBA Hypothekenanträge
14:30 USA	Erstanträge Arbeitslosenunterstützung
15:45 USA	Markit PMI Gesamtindex

#### Freitag, 6. Juli 2018

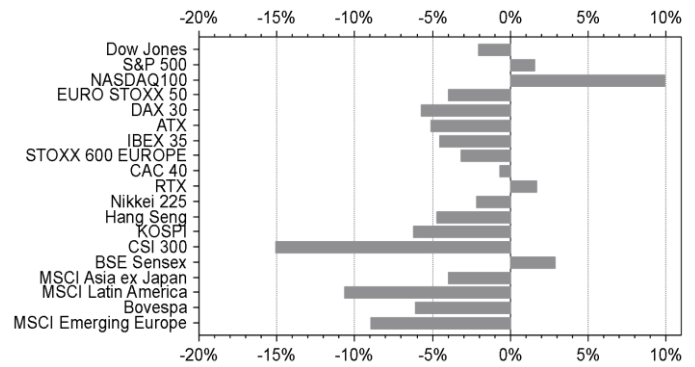
01:50 Japan	Handelsbilanz - BOP Basis
08:00 Deutschland	Industrieproduktion
08:45 Frankreich	Industrieproduktion
08:45 Frankreich	Leistungsbilanz
08:45 Frankreich	Handelsbilanz
10:00 Italien	Einzelhandelsumsätze
14:30 USA	Handelsbilanz
19:00 USA	Baker Hughes Plattform-Zählung

### Bewertung internationaler Aktienmärkte



### Kursübersicht

#### Veränderung YTD



#### Zinsen

	Stand 28.06.2018	Veränderung zu -1Y (Absolut)
Fed Funds (Ref.Zins)	2	0,75
Treasury Notes 10J	2,85	0,6247
EZB (Ref.Zins)	0	0
Bund 2 J	-0,689	-0,091
Bund 10 J	0,316	-0,043

#### Commodities

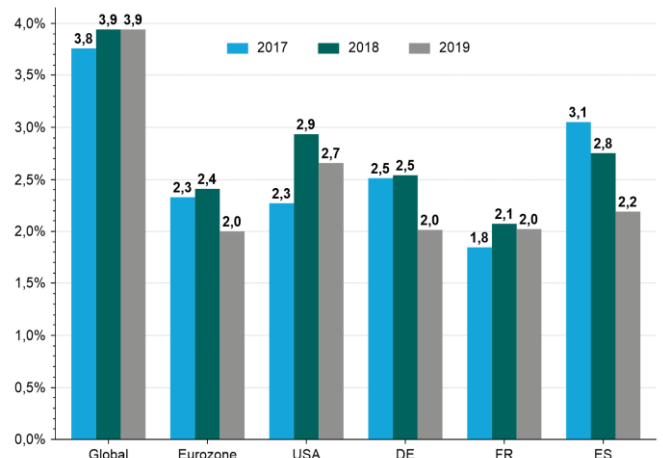
	Stand 28.06.2018	Veränderung zu -1Y (Prozentual)
Rohöl	73,45	64,17
Kupfer	6.628,50	12,99
Gold	1.249,94	-0,02
Silber	16,00	-4,78
Platin	850,40	-7,72

#### Devisen

	Stand 28.06.2018	Veränderung zu -1Y (Prozentual)
EUR/USD	1,1578	1,89
EUR/CHF	1,1554	5,9
EUR/GBP	0,8843	0,68888
EUR/JPY	127,7922	0,29289

#### Entwickelte Volkswirtschaften

Wirtschaftswachstum



Quelle: Thomson Reuters Datastream - IWF - Consorsbank!

**DISCLAIMER UND IMPRESSUM**

Der "Märkte im Blickpunkt Newsletter" ist ein Infoservice der BNP Paribas S.A. Niederlassung Österreich  
Elisabethstraße 22  
A-5020 Salzburg  
Telefon: +43 (0)50 5022 – 222  
Fax: +43 (0)50 5022 – 499  
Erscheinungsweise: wöchentlich  
Bezug: kostenfreies Abonnement  
(Anmeldung unter [www.hellobank.at](http://www.hellobank.at))

BNP Paribas S.A. Niederlassung Deutschland und BNP Paribas S.A. Niederlassung Österreich übernehmen keine Haftung für bereitgestellte Handelsanregungen. Diese stellen in keiner Weise einen Aufruf zur individuellen oder allgemeinen Nachbildung und keine Anlageberatung, auch nicht stillschweigend, dar. Handelsanregungen oder anderweitige Informationen stellen keine Aufforderung zum Kauf oder Verkauf von Wertpapieren oder derivativen Finanzprodukten dar. Eine Haftung für mittelbare und unmittelbare Folgen der veröffentlichten Inhalte ist somit ausgeschlossen. Jedenfalls wird die Haftung für leicht fahrlässig verursachte Schäden ausgeschlossen.

Die Redaktion bezieht Informationen aus Quellen, die sie als vertrauenswürdig erachtet. Eine Gewähr hinsichtlich Qualität und Wahrheitsgehalt dieser Informationen kann gleichwohl nicht übernommen werden. Leser, die aufgrund der veröffentlichten Inhalte Anlageentscheidungen treffen bzw. Transaktionen durchführen, handeln in vollem Umfang auf eigene Gefahr und auf eigenes Risiko. BNP Paribas S.A. Niederlassung Deutschland und BNP Paribas S.A. Niederlassung Österreich übernehmen keine Haftung für die erteilten Informationen. Insbesondere weisen wir hierbei auf die bei Geschäften mit Optionsscheinen, Derivaten und derivativen Finanzinstrumenten besonders hohen Risiken hin. Der Handel mit Optionsscheinen bzw. Derivaten ist ein Finanztermingeschäft. Den erheblichen Chancen stehen entsprechende Risiken bis hin zum Totalverlust gegenüber. Für deutsche Verbraucher gilt weiteres: Nur Verbraucher, die gem. § 37d WpHG die bei Banken und Sparkassen ausliegende Broschüre "Basisinformationen über Finanztermingeschäfte" gelesen und verstanden hat sowie das Formular "Wichtige Information über die Verlustrisiken bei Finanztermingeschäften" gelesen und unterschrieben haben, sind berechtigt, am Handel mit Optionsscheinen und sonstigen Finanztermingeschäften teilzunehmen. Der Kunde handelt gleichwohl auf eigenes Risiko und auf eigene Gefahr. Performanceergebnisse der Vergangenheit sollten zu Ihrer Information dienen, lassen jedoch keine Rückschlüsse auf künftige Entwicklungen zu.

§ 13b Haftung für höhere Gewalt BNP Paribas S.A. Niederlassung Deutschland und BNP Paribas S.A. Niederlassung Österreich haften nicht für Schäden, die durch höhere Gewalt, Aufruhr, Kriegs- und Naturereignisse oder durch sonstige von ihr nicht zu vertretende Vorkommnisse (z.B. Streik, Aussperrung, Verkehrsstörung, Verfügungen von hoher Hand im In- oder Ausland) eintreten.

BNP Paribas S.A. Niederlassung Österreich  
Anschrift: Elisabethstraße 22, 5020 Salzburg  
Rechtsform: Société anonyme (S.A.)  
Firmenbuchnummer Zweigniederlassung: 468119k  
Firmenbuchgericht: Handelsgericht Wien  
Gesellschafter (beteiligte Personen): Der Medieninhaber ist eine Zweigniederlassung der BNP Paribas S.A.

**URHEBERRECHSHINWEIS****Herausgeber (V.i.S.d.P.)**

BNP Paribas S.A. Niederlassung Deutschland ■ Bahnhofstr. 55 ■ 90402 Nürnberg ■ HRB Nürnberg 31129  
Ust. IdNr. DE191528929 ■ Fon +49 (0) 911/369-30 00 ■ Fax (0) 911/369-10 00 ■ [info@consorsbank.de](mailto:info@consorsbank.de) ■ [www.consorsbank.de](http://www.consorsbank.de)

**Sitz der Hauptniederlassung:**

BNP Paribas S.A.: 16, boulevard des Italiens ■ 75009 Paris ■ Frankreich ■ Registergericht: R.C.S.: 662 042 449  
Président du Conseil d'Administration (Präsident des Verwaltungsrates): Jean Lemierre  
Directeur Général (Generaldirektor): Jean-Laurent Bonnafé