

RWE Ag Neu Essen Shs A

Börse: Nasdaq Other OTC

ISIN: DE0007037129

Währung: USD

Kurs: 37,55 USD

Stand: 15.11.2021

RWE zählt zu den größten Energieversorgern Deutschlands und ist dabei auf die Stromerzeugung und den Energiehandel spezialisiert. Das Traditionsunternehmen durchlief dabei mehreren Umstrukturierungen. Seit sich die Sparte Erneuerbare-Energien von E.ON und innogy unter dem Dach von RWE vereint hat, entwickelt sich das Unternehmen zu einem der international führenden Stromerzeuger aus regenerativen Quellen. Bis 2040 hat RWE das Ziel, die Stromproduktion des Konzerns so weit umgestellt zu haben, dass der Anspruch der Klimaneutralität erfüllt wird. Dabei setzt RWE auf einen zügigen Ausbau der erneuerbaren Energien, die verstärkte Nutzung von Speichertechnologien und den Einsatz von CO₂-neutralen Brennstoffen für die Stromerzeugung. Kohle- und Kernkraftwerke sollen in dem Erzeugungsportfolio von RWE immer mehr an Gewicht verlieren. Bei der Kernenergie ergibt sich das aus dem deutschen Ausstiegsfahrplan und auch beim Energieträger Kohle zeichnet sich das Ende der Nutzungsmöglichkeit ab. In allen drei Ländern mit Kohlekraftwerken von RWE gibt es Ausstiegspläne. Im September 2019 trennte sich RWE von seinem 76,8 %-Anteil an der zuvor abgespaltenen innogy und den damit verbundenen Verteilnetzen. Im Gegenzug erhielt RWE das Erneuerbare-Energien-Geschäft von E.ON sowie das von

Aktuelles KGV	23,49
Gewinn je Aktie	1,47
Letzte Dividende je Aktie	0,85
Aktuelle Dividendenrendite	2,46
Cash Flow je Aktie	6,17
Buchwert je Aktie	26,58
Akt. Marktkapitalisierung	23.376,93 Mil.
EBIT	1650,00 Mil.
EBIT-Marge	11,87
Industrie	Energie und Versorger
Sektor	Energieversorger
Subsektor	Energieversorger
Anschrift	

RWE AG
RWE Platz 1
D-45141 Essen
www.rwe.com

Investor Relations Thomas Denny

IR-Telefon +49-201-5179-3112

IR-Email

Hauptaktionäre

Freefloat (84.83%), BlackRock, Inc. (6.54%), GIC Private Limited (3.02%), Amundi S.A. (2.84%), Stadt Essen (2.77%)

Streubesitz 84,83%

Vorstand

Dr. Michael Müller, Zvezdana Seeger

Aufsichtsrat

Dr. Werner Brandt, Ralf Sikorski, Dagmar Paasch, Dirk Schumacher, Dr. Andreas Wagner, Dr. Erhard Schipporeit, Dr. h.c. Monika Kircher...

Mitarbeiter 19 630

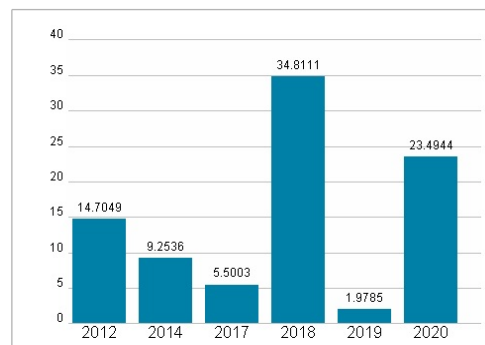
Umsatz 13896,00 Mil.



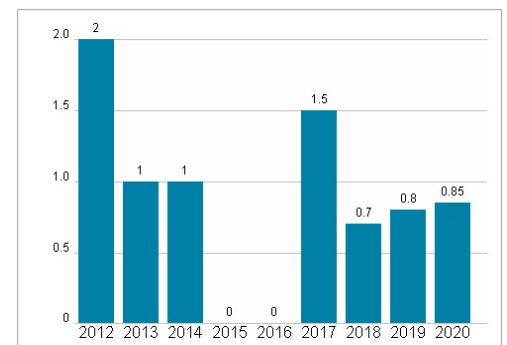
Wertentwicklung

	1M	6M	1J
Performance	-3,44%	-1,61%	-10,90%
Volatilität	11,33	23,11	27,79
Volumen Ø (Stk./Tag)	489	953	4 796

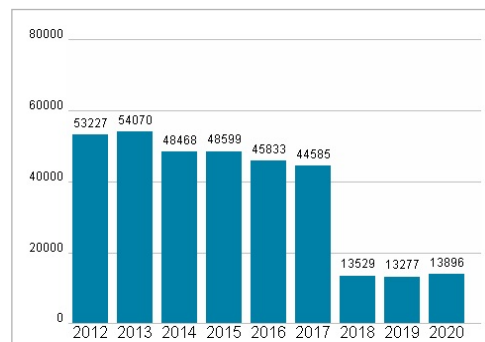
Aktuelles KGV



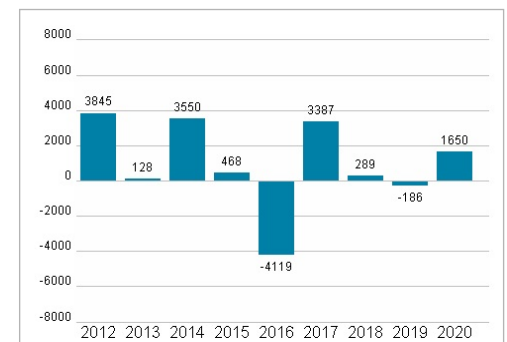
Dividende je Aktie (EUR)



Unternehmensumsatz (EUR)



EBIT (EUR)



Historische Daten: 2020 Erstellt: 07.12.2021 06:06

RISIKOHINWEISE: Die Informationen auf dieser Seite dienen ausschließlich zu Informationszwecken und sollten weder als Verkaufsangebot noch als Aufforderung zum Kauf des Wertpapiers oder einer Empfehlung zugunsten des Wertpapiers verstanden werden. Die baha GmbH und die BAWAG P.S.K. Bank für Arbeit und Wirtschaft und Österreichische Postsparkasse Aktiengesellschaft übernehmen trotz sorgfältigster Recherche keinerlei Haftung für die Richtigkeit der angegebenen Daten.

Factsheet erstellt von: www.baha.com