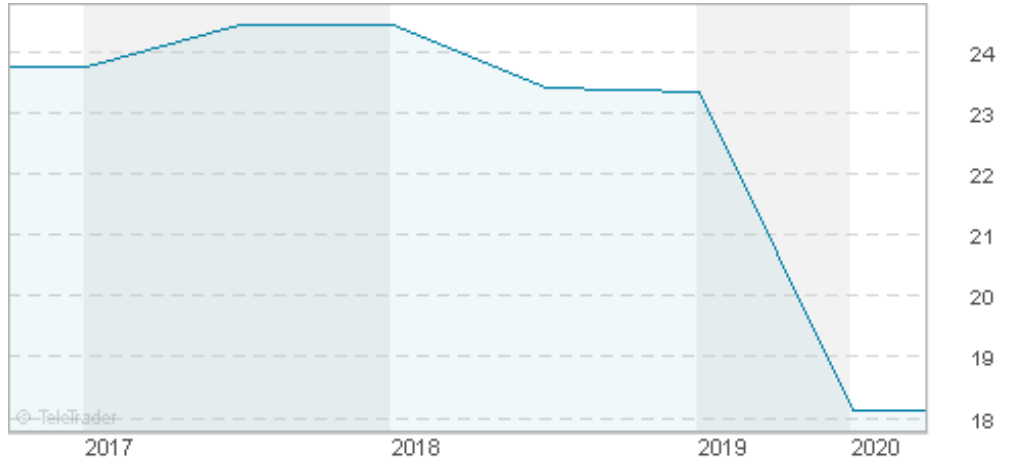


Wienerberger Baustoffindustri Ag

Börse: Nasdaq Other OTC ISIN: AT0000831706 Währung: USD Kurs: 23,35 USD Stand: 21.02.2019

Die Wienerberger AG ist die Holdinggesellschaft der Wienerberger-Gruppe, einem führenden Konzern der internationalen Baustoffindustrie. Zu den Kernprodukten von Wienerberger gehören Ziegeln, Tondachziegeln, Betonflächenbefestigungen und Rohrsysteme. Wienerberger verfügt darüber hinaus über einen umfangreichen Liegenschaftsbesitz, der seinen Ursprung in der Ziegelproduktion hat. Dieser setzt sich aus Beteiligungen an Immobiliengesellschaften, betrieblich nicht genutzten Liegenschaften, einem Ofenkachelwerk in Österreich sowie der Konzernzentrale zusammen.

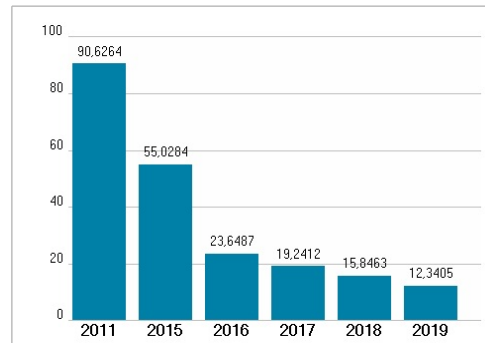
Aktuelles KGV	12,34
Gewinn je Aktie	2,14
Letzte Dividende je Aktie	0,60
Aktuelle Dividendenrendite	2,27
Cash Flow je Aktie	3,69
Buchwert je Aktie	17,85
Akt. Marktkapitalisierung	3.074,02 Mil.
EBIT	362,70 Mil.
EBIT-Marge	10,46
Industrie	Industrie
Sektor	Bau- und Baustoffe
Subsektor	Baustoffe
Anschrift	Wienerberger AG Wienerbergstraße 11 A-1100 Wien www.wienerberger.com
Investor Relations	Anna Maria Grausgruber
IR-Telefon	+43-1-60192-10221
IR-Email	investor@wienerberger.com
Hauptaktionäre	Freefloat (83%), FMR LLC (Fidelity) (5%), ELEVA UCITS Fund (4%), Impax Asset Management (4%), Marathon Asset Management LLP, UK (4%)
Streubesitz	83,00%
Vorstand	Carlo Crosetto, Harald Schwarzmayr, Solveig Menard-Galli
Aufsichtsrat	Peter Johnson, Peter Steiner, Christian Jourquin, Claudia Schiroky, David Davies, Dr. Myriam Meyer, Gerhard Seban, Oswald Schmid, Regina...
Mitarbeiter	17.234
Umsatz	3466,30 Mil.



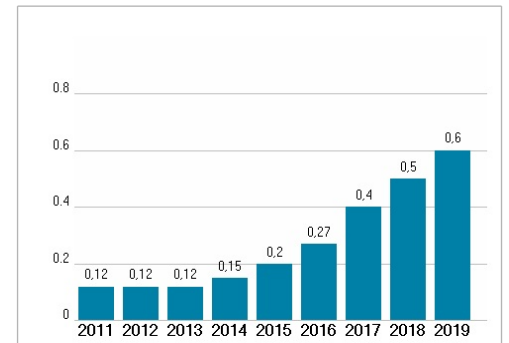
Wertentwicklung

	1M	6M	1J
Performance	0,00%	0,00%	-22,31%
Volatilität			
Volumen Ø (Stk./Tag)	00	00	235

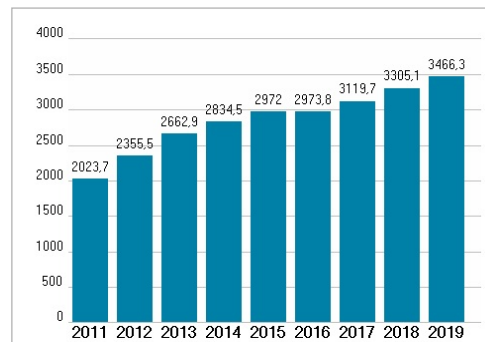
Aktuelles KGV



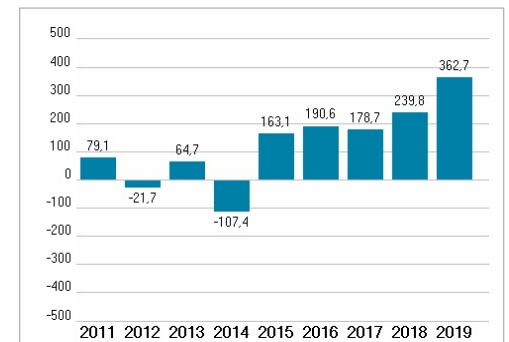
Dividende je Aktie (EUR)



Unternehmensumsatz (EUR)



EBIT (EUR)



Historische Daten: 2019 Erstellt: 29.11.2020 12:23