

# WACKER NEUSON SE NA O.N.

Börse: TradeGate

ISIN: DE000WACK012

Währung: EUR

Kurs: 21,80 EUR

Stand: 24.01.2022

Die 1848 als Schmiede gegründete Wacker Neuson SE ist ein weltweit tätiges Unternehmen der Baumaschinen- und Baugeräteindustrie. Das Geschäft des Wacker Konzerns reicht von der Entwicklung, der Produktion, dem Vertrieb, der Vermietung sowie der Reparatur und Wartung (Service) von qualitativ hochwertigen Baugeräten bis zur Entwicklung und Produktion von Baumaschinen der Kompaktklasse. Das Angebot richtet sich vor allem an Kunden aus dem Bauhauptgewerbe, dem Garten- und Landschaftsbau, der Landwirtschaft, den Kommunen und der Recyclingbranche sowie an Bahnbetriebe und Industrieunternehmen. Zur Unternehmensgruppe gehören die Produktmarken Wacker Neuson, Kramer und Weidemann.

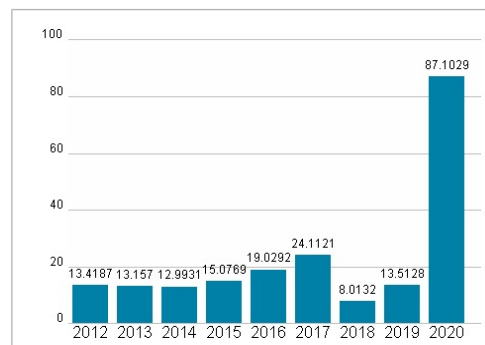
Aktuelles KGV	87,10
Gewinn je Aktie	0,20
Letzte Dividende je Aktie	0,60
Aktuelle Dividendenrendite	3,43
Cash Flow je Aktie	5,77
Buchwert je Aktie	17,37
Akt. Marktkapitalisierung	1.228,15 Mil.
EBIT	75,50 Mil.
EBIT-Marge	4,67
Industrie	Industrie
Sektor	Maschinenbau
Subsektor	-
Anschrift	Wacker Neuson SE Preußenstraße 41 D-80809 München wackerneusongroup.com/
Investor Relations	Christopher Helmaich
IR-Telefon	+49-89-35402-427
IR-Email	ir@wackerneuson.com
Hauptaktionäre	Aktienkonsortium Familien Wacker und Neunteufel (58%), Freefloat (42%)
Streubesitz	42,00%
Vorstand	Christoph Burkhard, Alexander Greschner, Felix Bietenbeck
Aufsichtsrat	Hans Neunteufel, Christian Kekelj, Elvis Schwarzmair, Kurt Helletzgruber, Prof. Dr. Matthias Schüppen, Ralph Wacker
Mitarbeiter	5 200
Umsatz	1615,50 Mil.



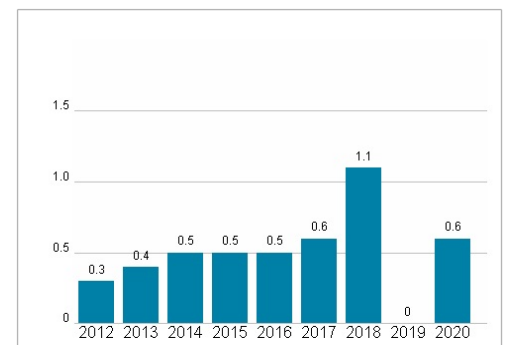
## Wertentwicklung

	1M	6M	1J
Performance	-14,32%	-11,42%	+25,61%
Volatilität	36,96	34,59	33,96
Volumen Ø (Stk./Tag)	8 003	8 650	10 486

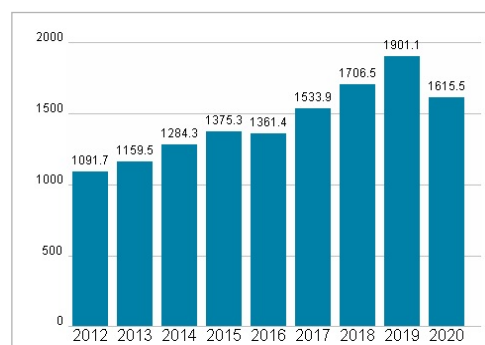
## Aktuelles KGV



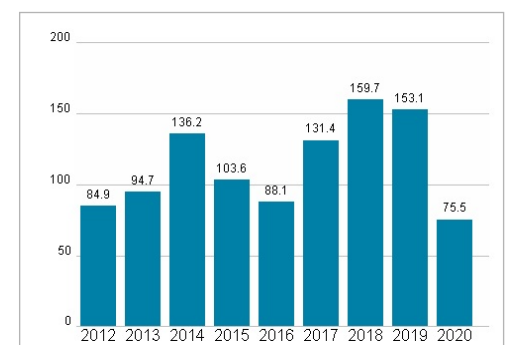
## Dividende je Aktie (EUR)



## Unternehmensumsatz (EUR)



## EBIT (EUR)



Historische Daten: 2020 Erstellt: 25.01.2022 08:43

RISIKOHINWEISE: Die Informationen auf dieser Seite dienen ausschließlich zu Informationszwecken und sollten weder als Verkaufsangebot noch als Aufforderung zum Kauf des Wertpapiers oder einer Empfehlung zugunsten des Wertpapiers verstanden werden. Die baha GmbH und die BAWAG P.S.K. Bank für Arbeit und Wirtschaft und Österreichische Postsparkasse Aktiengesellschaft übernehmen trotz sorgfältigster Recherche keinerlei Haftung für die Richtigkeit der angegebenen Daten.

Factsheet erstellt von: www.baha.com