

JUNGHEINRICH AG O.N.VZO

Börse: TradeGate

ISIN: DE0006219934

Währung: EUR

Kurs: 40,50 EUR

Stand: 20.01.2022

Die Jungheinrich AG zählt zu den international führenden Anbietern in den Bereichen Flurförderzeug-, Lager- und Materialflusstechnik. Die Produktpalette umfasst im Bereich Flurförderzeuge Hubwagen, radunterstützte Stapler, Elektrostapler, Diesel-/Treibgasstapler, Schubmaststapler, Kommissionierer und Hochregalstapler. In dem Bereich Regale & Lagereinrichtungen bietet das Unternehmen Mehrplatzregale, Hochregale, Einfuhr- und Durchfahrregale, Durchlauf- und Einschubregale, fahrbare Regale, Systembühnen, Kommissionierungsregale sowie Fachbodenregale an. Des Weiteren offeriert Jungheinrich verschiedene Lösungen für die Lagerorganisation wie z.B. Lagerverwaltung, Staplersteuerung, Datenfunklösungen, ergänzt durch Services wie logistische Beratung und die Erstellung von Konzeptstudien, Pflichtenhefterstellung, Projektmanagement sowie die Wartung von bestehenden Systemen. Weitere Betätigungsfelder von Jungheinrich sind das Erstellen von maßgeschneiderten "Allround-Lösungen", der Vertrieb von Miet- und Gebrauchsgütern, weltweiter Kundendienst für Wartung und Reparatur sowie das Erbringen von Finanzdienstleistungen in den Bereichen Rental, Leasing, Teilzahlung und Mietkauf.

Aktuelles KGV	11,61
Gewinn je Aktie	3,15
Letzte Dividende je Aktie	0,43
Aktuelle Dividendenrendite	1,17
Cash Flow je Aktie	11,48
Buchwert je Aktie	32,22
Akt. Marktkapitalisierung	1.756,80 Mil.
EBIT	218,10 Mil.
EBIT-Marge	5,73
Industrie	Konsumgüter
Sektor	Automobil und Zulieferer
Subsektor	-
Anschrift	

Jungheinrich AG
Friedrich-Ebert-Damm 129
D-22047 Hamburg
www.jungheinrich.com

Investor Relations Andrea Bleesen
IR-Telefon +49-40-6948-3407

IR-Email Andrea.Bleesen@jungheinrich.de

Hauptaktionäre

Streubesitz 100,00%

Vorstand

Dr. Volker Hues, Christian Erlach, Sabine Neuß

Aufsichtsrat

Hans-Georg Frey, Markus Haase, Andreas Wolf, Antoinette P. Aris, Beate Klose, Dagmar Bieber, Dr. Ulrich Schmidt, Kristina Thureau-Vetter...

Mitarbeiter 18 103

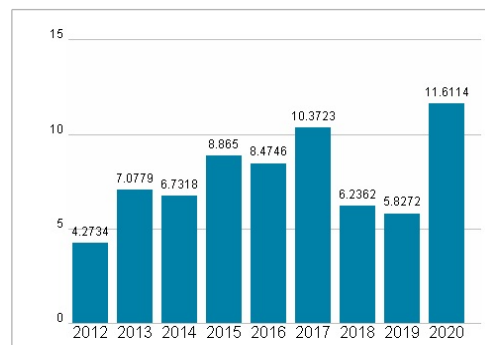
Umsatz 3808,70 Mil.



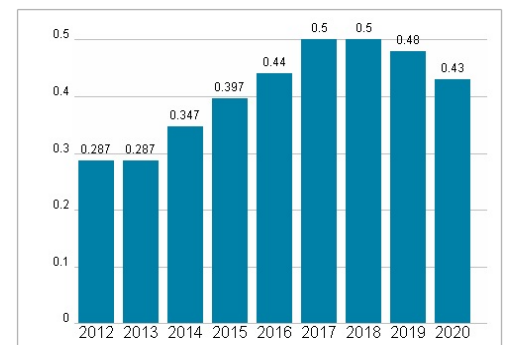
Wertentwicklung

	1M	6M	1J
Performance	-12,53%	-12,85%	-4,01%
Volatilität	24,66	26,80	30,92
Volumen Ø (Stk./Tag)	5 305	5 188	5 576

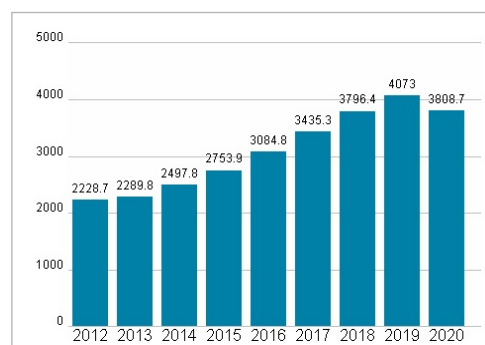
Aktuelles KGV



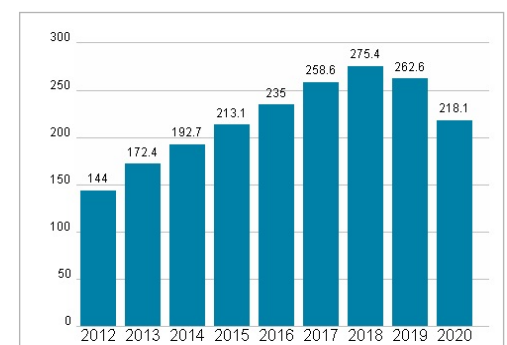
Dividende je Aktie (EUR)



Unternehmensumsatz (EUR)



EBIT (EUR)



Historische Daten: 2020 Erstellt: 24.01.2022 02:29

RISIKOHINWEISE: Die Informationen auf dieser Seite dienen ausschließlich zu Informationszwecken und sollten weder als Verkaufsangebot noch als Aufforderung zum Kauf des Wertpapiers oder einer Empfehlung zugunsten des Wertpapiers verstanden werden. Die baha GmbH und die BAWAG P.S.K. Bank für Arbeit und Wirtschaft und Österreichische Postsparkasse Aktiengesellschaft übernehmen trotz sorgfältigster Recherche keinerlei Haftung für die Richtigkeit der angegebenen Daten.

Factsheet erstellt von: www.baha.com