

Starbucks Corp

Börse: NASDAQ

ISIN: US8552441094

Währung: USD

Kurs: 111,24 USD

Stand: 03.12.2021

Starbucks Corp. ist ein international führender Kaffeeproduzent und Betreiber der gleichnamigen Kaffeehauskette. Die weltweiten Filialen verkaufen neben frisch gerösteten Kaffeegetränken und hochwertigen handgefertigten Kaffee- und Teeprodukten auch kalte Mixgetränke, verschiedene Back- und Süßwaren, Fruchtsäfte, Snackboxen mit frischen Salaten und Wraps sowie Zubehörprodukte wie Tassen und Trinkbehälter. In einigen Regionen bieten die Starbucks Evenings Locations abends auch verschiedene Wein- und Biersorten an. Eine Auswahl an Kaffee- und Teeprodukten wird über lizenzierte Filialen, Lebensmittelgeschäfte und Foodservice Accounts im Einzel- und Großhandel vertrieben. Über seine Joint-Venture-Beziehungen mit PepsiCo Inc. und weiteren Herstellern produziert und vermarktet Starbucks Frappuccino-Kaffeegetränke und eine Reihe an Eiscremes. Zusätzlich zu den eigenen Kaffeeprodukten hält Starbucks ein eigenes Kaffeemaschinensystem namens Verismo im Sortiment, das mit einer Auswahl an passenden Pads verkauft wird, welche den in den Filialen angebotenen Kaffeeprodukten entsprechen.

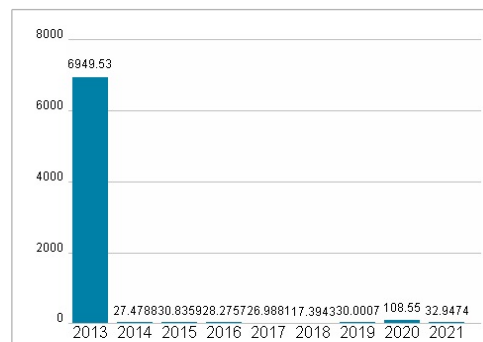
Aktuelles KGV	32,95
Gewinn je Aktie	3,57
Letzte Dividende je Aktie	1,80
Aktuelle Dividendenrendite	1,53
Cash Flow je Aktie	5,09
Buchwert je Aktie	-4,52
Akt. Marktkapitalisierung	138.356,22 Mil.
EBIT	4872,10 Mil.
EBIT-Marge	16,77
Industrie	Konsumgüter
Sektor	Unterhaltung und Freizeit
Subsektor	Restaurants
Anschrift	Starbucks Corporation 2401 Utah Avenue South Seattle, Washington 98134, USA www.starbucks.com
Investor Relations	Durga Doraisamy
IR-Telefon	+1-206-318-7118
IR-Email	investorrelations@starbucks.com
Hauptaktionäre	Freefloat (85.57%), The Vanguard Group (7.58%), BlackRock, Inc. (6.85%)
Streubesitz	85,57%
Vorstand	Rachel Ruggeri
Aufsichtsrat	Andrew Campion, Clara Shih, Isabel Ge Mahe, Javier Teruel, Jørgen Vig Knudstorp, Joshua Cooper Ramo, Kevin Johnson, Mary Dillon, Mellody
Mitarbeiter	383 000
Umsatz	29060,60 Mil.



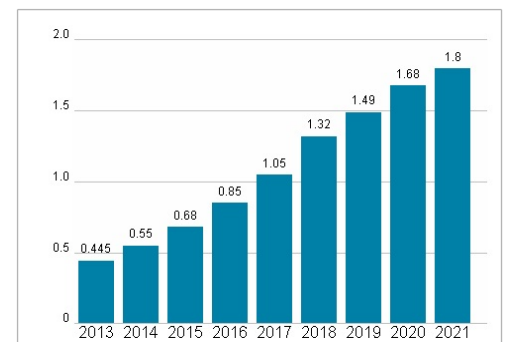
Wertentwicklung

	1M	6M	1J
Performance	-3,04%	+1,82%	+11,78%
Volatilität	20,61	20,81	22,16
Volumen Ø (Stk./Tag)	7 087 457	5 993 445	6 071 923

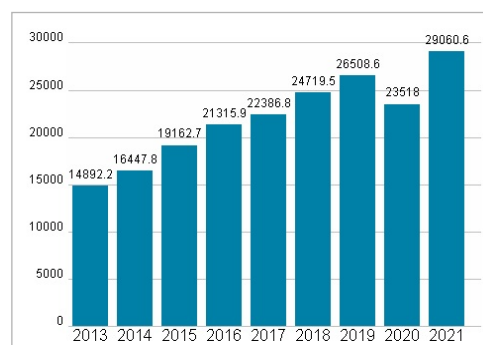
Aktuelles KGV



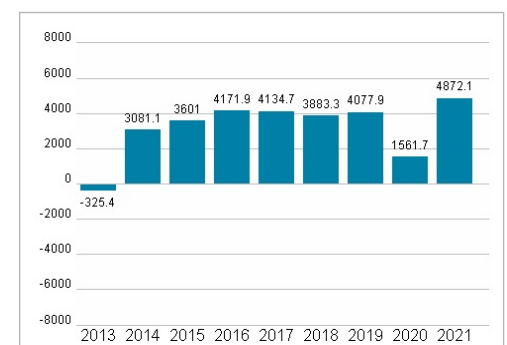
Dividende je Aktie (USD)



Unternehmensumsatz (USD)



EBIT (USD)



Historische Daten: 2021 Erstellt: 07.12.2021 13:20

RISIKOHINWEISE: Die Informationen auf dieser Seite dienen ausschließlich zu Informationszwecken und sollten weder als Verkaufsangebot noch als Aufforderung zum Kauf des Wertpapiers oder einer Empfehlung zugunsten des Wertpapiers verstanden werden. Die baha GmbH und die BAWAG P.S.K. Bank für Arbeit und Wirtschaft und Österreichische Postsparkasse Aktiengesellschaft übernehmen trotz sorgfältigster Recherche keinerlei Haftung für die Richtigkeit der angegebenen Daten.

Factsheet erstellt von: www.baha.com