

# INFINEON TECH.AG NA O.N.

Börse: Berlin

ISIN: DE0006231004

Währung: EUR

Kurs: 34,72 EUR

Stand: 22.01.2021

Die Infineon Technologies AG ist ein führender Hersteller von Halbleiterlösungen, der sich bei der Entwicklung seiner Produkte besonders auf die Themen Energieeffizienz, Mobilität und Sicherheit fokussiert. Angeboten werden Halbleiter- und Systemlösungen für Automotive-, Industrieelektronik, Chipkarten- und Sicherheitsanwendungen. Infineon ist mit seinen Produkten in nahezu allen Bereichen des modernen Lebens, das in großen Teilen auf Elektronik basiert, vertreten. Zur Anwendung kommen Halbleiter unter anderem in der Elektronik von Fahrzeugen, in PCs, Mobiltelefonen, in Chips auf Ausweisen, Kredit- und EC-Karten, Beleuchtungsanlagen, allen Arten von Steuergeräten sowie in Haushalts- und Stromversorgungsgeräten. Durch die Übernahme der US-amerikanischen Cypress Semiconductor Corporation im April 2020 gehört Infineon zu den zehn größten Halbleiterunternehmen weltweit.

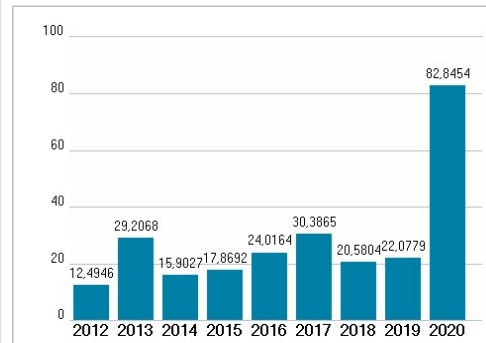
Aktuelles KGV	82,85
Gewinn je Aktie	0,29
Letzte Dividende je Aktie	0,22
Aktuelle Dividendenrendite	0,91
Cash Flow je Aktie	1,43
Buchwert je Aktie	8,08
Akt. Marktkapitalisierung	30.487,10 Mil.
EBIT	581,00 Mil.
EBIT-Marge	6,78
Industrie	Technologie
Sektor	Hardware
Subsektor	Halbleiter
Anschrift	Infineon Technologies AG Am Campeon 1-12 D-85579 Neubiberg www.infineon.com/
Investor Relations	Alexander Foltin
IR-Telefon	+49-89-234-23766
IR-Email	investor.relations@infineon.com
Hauptaktionäre	Freefloat (72.41%), BlackRock, Inc. (5.36%), Norges Bank (4.85%), Allianz Global Investors GmbH (4.82%), DWS Investment GmbH (3.92%)...
Streubesitz	72,41%
Vorstand	Sven Schneider, Dr. Helmut Gassel, Jochen Hanebeck
Aufsichtsrat	Dr. Wolfgang Eder, Johann Dechant, Annette Engelfried, Diana Vitale, Dr. Friedrich Eichiner, Dr. Manfred Puffer, Dr. Susanne Lachenmann...
Mitarbeiter	46.665
Umsatz	8567,00 Mil.



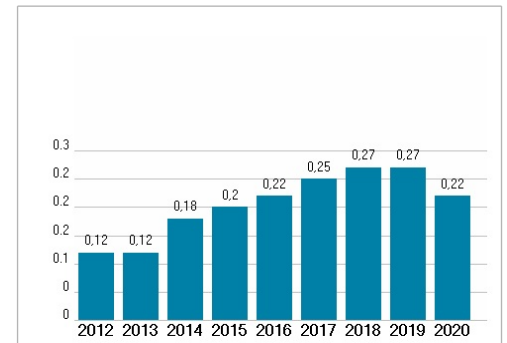
## Wertentwicklung

	1M	6M	1J
Performance	+10,45%	+58,13%	+57,19%
Volatilität	35,64	33,49	51,08
Volumen Ø (Stk./Tag)	1.740	1.228	1.268

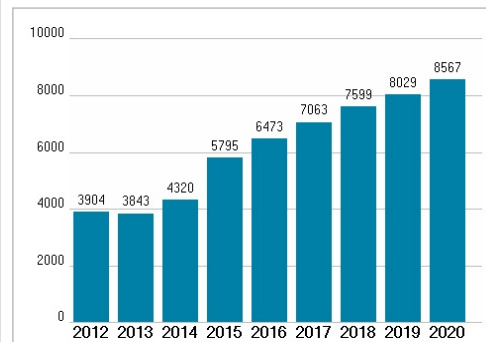
## Aktuelles KGV



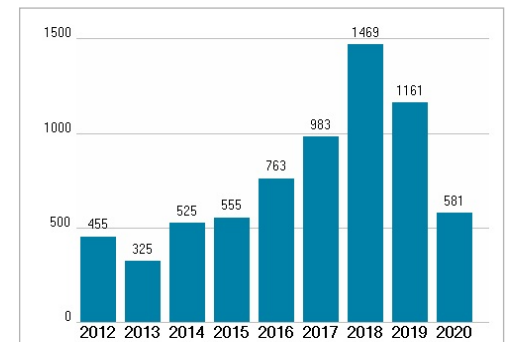
## Dividende je Aktie (EUR)



## Unternehmensumsatz (EUR)



## EBIT (EUR)



Historische Daten: 2020 Erstellt: 25.01.2021 09:41