

ASTRAZENECA PLC DL-,25

Börse: München

ISIN: GB0009895292

Währung: EUR

Kurs: 99,58 EUR

Stand: 25.01.2022

Die AstraZeneca PLC ist ein weltweit führendes Pharmazieunternehmen, das in der Entwicklung, Produktion und der Vermarktung verschreibungspflichtiger Medikamente tätig ist. Die Forschung der AstraZeneca konzentriert sich vornehmlich auf die Bereiche Atemwege und Immunologie, Herz-Kreislauf und Stoffwechsel, Krebs, entzündliche Erkrankungen, Infektionen und neurologische Störungen. Schließlich bietet das Unternehmen Medikamente für Erkrankungen wie Asthma, Herzinfarkt, Brust- und Prostatakrebs, Diabetes und für die Behandlung von Depressionen, Schizophrenie sowie bipolaren Störungen. Das Unternehmen entstand 1999 durch die Fusion des bereits 1913 gegründeten schwedischen Konzerns Astra mit dem britischen Unternehmen Zeneca.

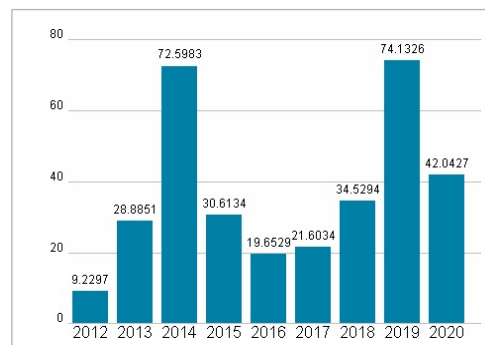
Aktuelles KGV	42,04
Gewinn je Aktie	2,44
Letzte Dividende je Aktie	2,80
Aktuelle Dividendenrendite	2,73
Cash Flow je Aktie	3,66
Buchwert je Aktie	11,92
Akt. Marktkapitalisierung	134.368,48 Mil.
EBIT	5162,00 Mil.
EBIT-Marge	19,39
Industrie	Gesundheitswesen
Sektor	Pharmazeutische Industrie
Subsektor	Pharmazeutische Industrie
Anschrift	AstraZeneca plc 2 Kingdom Street UK-London W2 6BD www.astrazeneca.com
Investor Relations	Chris Sheldon
IR-Telefon	+44-203-749-5712
IR-Email	IR@astrazeneca.com
Hauptaktionäre	Freefloat (73.6%), BlackRock, Inc. (7.69%), Wellington Management Company LLP (4.96%), Wellington Management Group LLP (4.96%), The
Streubesitz	73,60%
Vorstand	Aradhana Sarin, David Fredrickson, Iskra Reic, Jeff Pott, Katarina Ageborg, Leon Wang, Marc Dunoyer, Menelas Pangalos, Pam Cheng, Ruud...
Aufsichtsrat	Leif Johannson, Andreas Rummelt, Aradhana Sarin, Deborah DiSanzo, Diana Layfield, Euan Ashley, Marcus Wallenberg, Michel Demaré, Massimo
Mitarbeiter	76 100
Umsatz	26617,00 Mil.



Wertentwicklung

	1M	6M	1J
Performance	+0,59%	+3,42%	+14,19%
Volatilität	23,01	22,06	23,04
Volumen Ø (Stk./Tag)	05	26	74

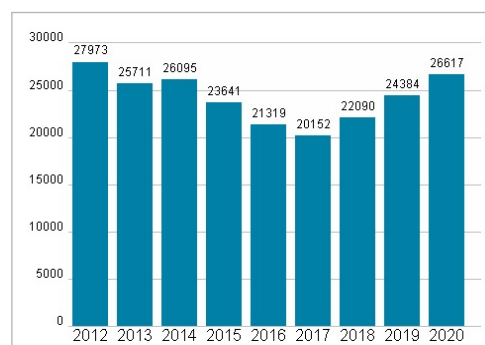
Aktuelles KGV



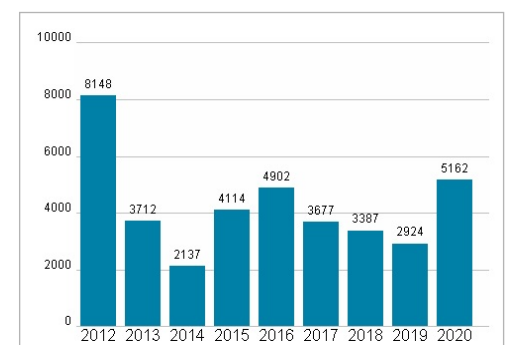
Dividende je Aktie (USD)



Unternehmensumsatz (USD)



EBIT (USD)



Historische Daten: 2020 Erstellt: 26.01.2022 17:38

RISIKOHINWEISE: Die Informationen auf dieser Seite dienen ausschließlich zu Informationszwecken und sollten weder als Verkaufsangebot noch als Aufforderung zum Kauf des Wertpapiers oder einer Empfehlung zugunsten des Wertpapiers verstanden werden. Die baha GmbH und die BAWAG P.S.K. Bank für Arbeit und Wirtschaft und Österreichische Postsparkasse Aktiengesellschaft übernehmen trotz sorgfältigster Recherche keinerlei Haftung für die Richtigkeit der angegebenen Daten.

Factsheet erstellt von: www.baha.com