

# HELLA GMBH+CO. KGAA O.N.

Börse: Stuttgart

ISIN: DE000A13SX22

Währung: EUR

Kurs: 45,31 EUR

Stand: 19.04.2021

Hella GmbH & Co. KGaA (ehemals Hella KGaA Hueck & Co) ist ein weltweit führender Automobilzulieferer. Der Konzern ist auf Lichtsysteme und Fahrzeugelektronik spezialisiert. Das Unternehmen agiert in den Bereichen Automotive, Aftermarket und Special Applications. Im Bereich Automotive entwickelt, produziert und vertreibt Hella verschiedene Artikel für die Lichttechnik und Elektronik für Fahrzeughersteller oder weitere Zulieferbetriebe. Zum Angebot zählen dabei Batteriesensoren, radarbasierte Fahrerassistenz-Systeme oder adaptive Licht-Systeme. Außerdem bietet der Konzern im Bereich Aftermarket weitere Artikel für den unabhängigen Teilehandel und Werkstätten an. Special Applications hingegen konzentriert sich auf die Bedürfnisse von Baumaschinen- und Bootsherstellern sowie Kommunen und Energieversorgern.

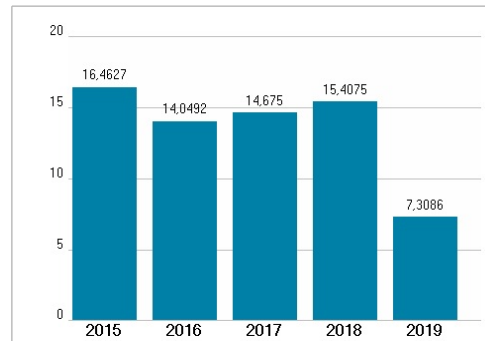
Aktuelles KGV	-
Gewinn je Aktie	-3,88
Letzte Dividende je Aktie	-
Aktuelle Dividendenrendite	-
Cash Flow je Aktie	5,72
Buchwert je Aktie	18,95
Akt. Marktkapitalisierung	3.900,00 Mil.
EBIT	-343,00 Mil.
EBIT-Marge	-5,88
Industrie	Konsumgüter
Sektor	Automobil und Zulieferer
Subsektor	Autoteile
Anschrift	Hella GmbH & Co. KGaA Rixbecker Straße 75 D-59552 Lippstadt www.hella.com
Investor Relations	Dr. Kerstin Dodel
IR-Telefon	+49-2941-381349
IR-Email	investor.relations@hella.com
Hauptaktionäre	Hella Stiftung GmbH (60%), Freefloat (36.87%), Artisan Partners Asset Management Inc. (3.13%)
Streubesitz	36,87%
Vorstand	Ulric Bernard Schäferbarthold, Björn Twiehaus, Dr. Frank Huber, Dr. Lea Corzilius
Aufsichtsrat	Klaus Kühn, Britta Peter, Charlotte Sötje, Christoph Rudiger, Christoph Thomas, Claudia Owen, Dr. Dietrich Hueck, Dr. Thomas B. Paul...
Mitarbeiter	36.311
Umsatz	5829,40 Mil.



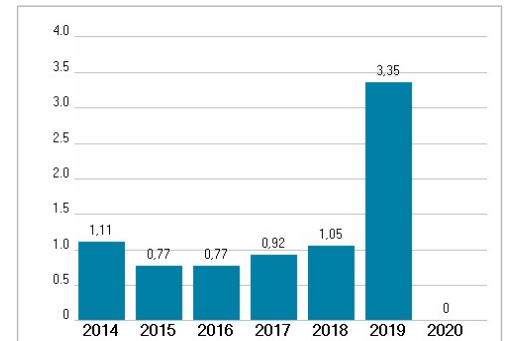
## Wertentwicklung

	1M	6M	1J
Performance	-9,95%	+7,08%	+48,36%
Volatilität	22,43	33,74	37,60
Volumen Ø (Stk./Tag)	1.023	1.175	1.477

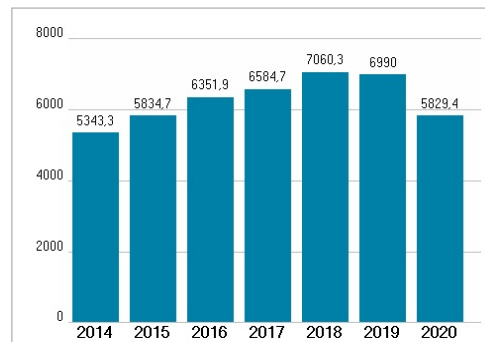
## Aktuelles KGV



## Dividende je Aktie (EUR)



## Unternehmensumsatz (EUR)



## EBIT (EUR)



Historische Daten: 2020 Erstellt: 20.04.2021 16:22