

HELLA GMBH+CO. KGAA O.N.

Börse: Xetra

ISIN: DE000A13SX22

Währung: EUR

Kurs: 41,94 EUR

Stand: 22.10.2020

Hella GmbH & Co. KGaA (ehemals Hella KGaA Hueck & Co) ist ein weltweit führender Automobilzulieferer. Der Konzern ist auf Lichtsysteme und Fahrzeugelektronik spezialisiert. Das Unternehmen agiert in den Bereichen Automotive, Aftermarket und Special Applications. Im Bereich Automotive entwickelt, produziert und vertreibt Hella verschiedene Artikel für die Lichttechnik und Elektronik für Fahrzeughersteller oder weitere Zulieferbetriebe. Zum Angebot zählen dabei Batteriesensoren, radarbasierte Fahrerassistenz-Systeme oder adaptive Licht-Systeme. Außerdem bietet der Konzern im Bereich Aftermarket weitere Artikel für den unabhängigen Teilehandel und Werkstätten an. Special Applications hingegen konzentriert sich auf die Bedürfnisse von Baumaschinen- und Bootsherstellern sowie Kommunen und Energieversorgern.

Aktuelles KGV	-
Gewinn je Aktie	-3,88
Letzte Dividende je Aktie	-
Aktuelle Dividendenrendite	-
Cash Flow je Aktie	5,72
Buchwert je Aktie	18,95
Akt. Marktkapitalisierung	3.900,00 Mil.
EBIT	-343,00 Mil.
EBIT-Marge	-5,88
Industrie	Konsumgüter
Sektor	Automobil und Zulieferer
Subsektor	Autoteile

Anschrift
Hella GmbH & Co. KGaA
Rixbecker Straße 75
D-59552 Lippstadt
www.hella.com

Investor Relations Dr. Kerstin Dodel
IR-Telefon +49-2941-381349

IR-Email
investor.relations@hella.com

Hauptaktionäre
Hella Stiftung GmbH (60%), Freefloat (36.87%),
Artisan Partners Asset Management Inc. (3.13%)

Streubesitz 36,87%

Vorstand
Ulric Bernard Schaeferbarthold, Björn Twiehaus,
Dr. Frank Huber

Aufsichtsrat
Klaus Kühn, Britta Peter, Charlotte Sötje,
Christoph Rudiger, Christoph Thomas, Claudia
Owen, Dr. Dietrich Hueck, Dr. Thomas B. Paul...

Mitarbeiter 36.311

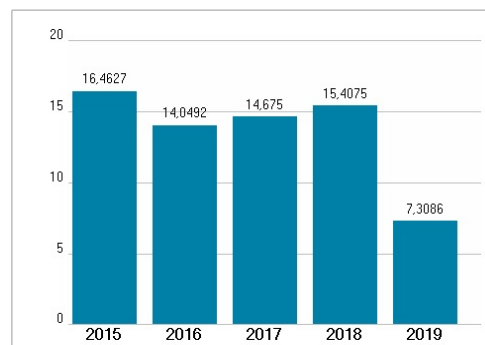
Umsatz 5829,40 Mil.



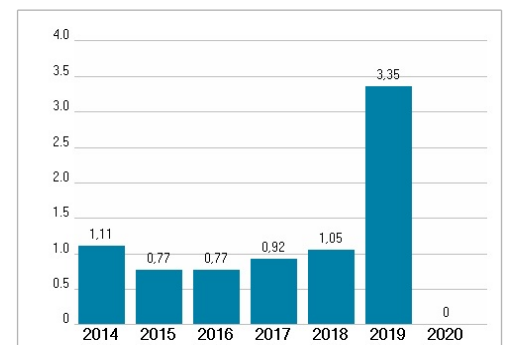
Wertentwicklung

	1M	6M	1J
Performance	+1,46%	+35,81%	-7,26%
Volatilität	28,83	41,81	48,97
Volumen Ø (Stk./Tag)	123.304	140.789	183.271

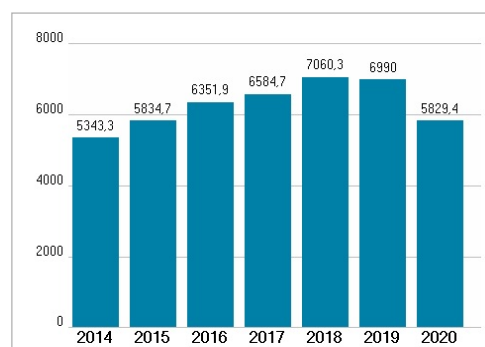
Aktuelles KGV



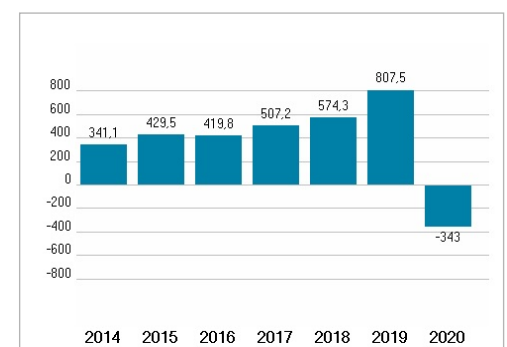
Dividende je Aktie (EUR)



Unternehmensumsatz (EUR)



EBIT (EUR)



Historische Daten: 2020 Erstellt: 26.10.2020 00:06