

HEIDELBERG.DRUCKMA.O.N.

Börse: TradeGate

ISIN: DE0007314007

Währung: EUR

Kurs: 2,06 EUR

Stand: 19.10.2021

Die Heidelberger Druckmaschinen AG ist ein Lösungsanbieter für die gesamte Druckindustrie. Das Unternehmen liefert von der Druckvorstufe über die unterschiedlichsten Druckverfahren bis hin zur Weiterverarbeitung alles aus einer Hand, inklusive der dazugehörigen Services, Dienstleistungen und Qualifikationen. Dazu gehören Präzisionsdruckmaschinen für den Digital-, Bogenoffset- und Flexodruck, Ersatzteile, Verbrauchsmaterialien wie Farben, Software zur Integration aller Prozesse in einer Druckerei und Finanzierungslösungen beim Erwerb von Maschinen. Zu den wichtigsten Marktsegmenten zählen der Werbe- und Verpackungsdruck. Im modernen Produktdesign ist die Verpackung zum integralen Bestandteil geworden. So bietet Heidelberg eine große Bandbreite an innovativen Verpackungen für die Pharma- oder Lebensmittelindustrie und viele weitere Bereiche.

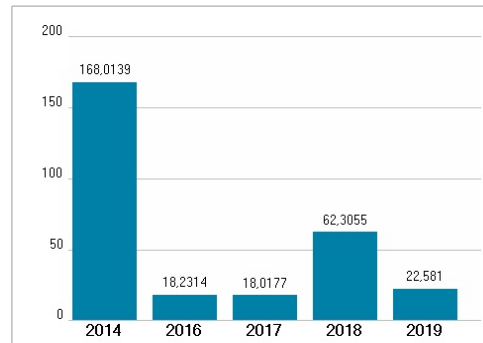
Aktuelles KGV	-
Gewinn je Aktie	-0,14
Letzte Dividende je Aktie	-
Aktuelle Dividendenrendite	-
Cash Flow je Aktie	0,00
Buchwert je Aktie	0,36
Akt. Marktkapitalisierung	350,15 Mil.
EBIT	17,60 Mil.
EBIT-Marge	0,92
Industrie	Industrie
Sektor	Maschinenbau
Subsektor	-
Anschrift	Heidelberger Druckmaschinen AG Kurfürsten-Anlage 52-60 D-69115 Heidelberg www.heidelberg.com
Investor Relations	Maximilian Beyer
IR-Telefon	+49-6222-82-67121
IR-Email	investorrelations@heidelberg.com
Hauptaktionäre	Freefloat (76.35%), Masterwork Machinery S.à r.l. (8.46%), Ferd. Ruesch AG (7.6%), Universal Investment GmbH (4.9954%), Dimensional...
Streubesitz	76,35%
Vorstand	Marcus A. Wassenberg
Aufsichtsrat	Dr. Martin Sonnenschein, Ralph Arns, Beate Schmitt, Dr. Bernhard Buck, Dr. Fritz Oesterle, Ferdinand Ruesch, Gerald Dörr, Ina Schlie...
Mitarbeiter	10.212
Umsatz	1913,20 Mil.



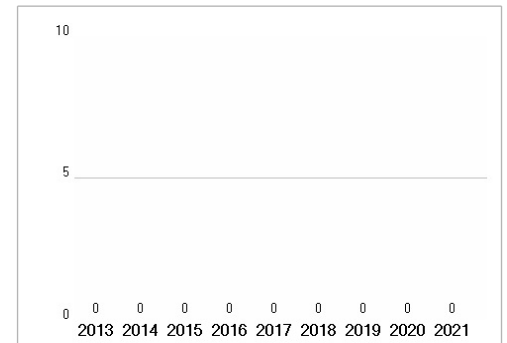
Wertentwicklung

	1M	6M	1J
Performance	-1,22%	+67,77%	+281,13%
Volatilität	41,15	50,45	67,50
Volumen Ø (Stk./Tag)	288.436	552.232	645.613

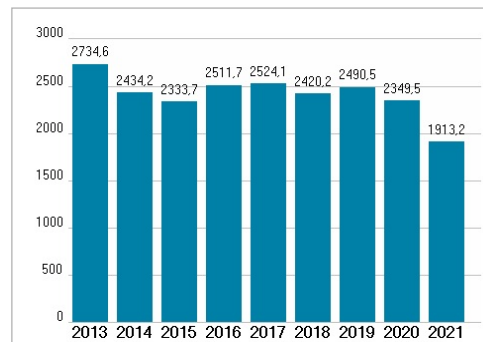
Aktuelles KGV



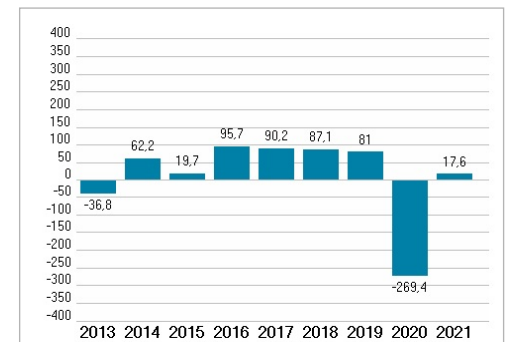
Dividende je Aktie (EUR)



Unternehmensumsatz (EUR)



EBIT (EUR)



Historische Daten: 2021 Erstellt: 21.10.2021 07:24

RISIKOHINWEISE: Die Informationen auf dieser Seite dienen ausschließlich zu Informationszwecken und sollten weder als Verkaufsangebot noch als Aufforderung zum Kauf des Wertpapiers oder einer Empfehlung zugunsten des Wertpapiers verstanden werden. Die baha GmbH und die Hellobank BNP Paribas Austria AG übernehmen trotz sorgfältigster Recherche keinerlei Haftung für die Richtigkeit der angegebenen Daten.
Factsheet erstellt von: www.baha.com