

## CATERPILLAR INC. DL 1

Börse: TradeGate

ISIN: US1491231015

Währung: EUR

Kurs: 195,85 EUR

Stand: 19.01.2022

Caterpillar Inc. ist ein weltweit präsender Hersteller und Anbieter von Bau- und Bergbautechnik, Diesel- und Erdgasmotoren sowie industrieller Gasturbinen und Diesellokomotiven. Zu den bekanntesten Marken gehören unter anderem Caterpillar, Perkins, Cat und FG Wilson. Die Produkte des Unternehmens umfassen Baggerlader, Radlader, Kettendozer, Bagger jeglicher Größenordnung, Motorgrader und Rohrverleger sowie Baumaschinen für den Untertagebau sowie die Straßenbau- und Forstindustrie. Des Weiteren verkauft Caterpillar Einzelkomponenten und Elektronikzubehör zu den eigenen Produkten. Die Maschinen werden weltweit gefertigt und über ein dichtes Netz an internationalen Niederlassungen vertrieben. Um die entsprechenden Finanzierungs- und Versicherungslösungen kümmert sich Cat Financial.

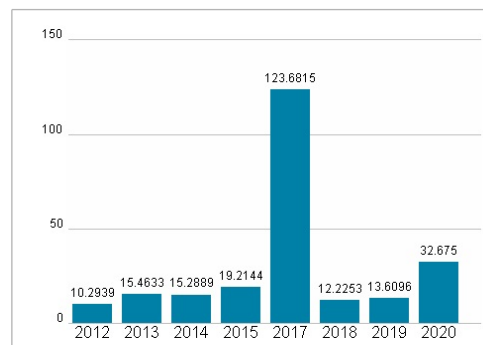
Aktuelles KGV	32,68
Gewinn je Aktie	5,51
Letzte Dividende je Aktie	4,12
Aktuelle Dividendenrendite	2,29
Cash Flow je Aktie	11,63
Buchwert je Aktie	28,26
Akt. Marktkapitalisierung	97.959,76 Mil.
EBIT	4553,00 Mil.
EBIT-Marge	11,67
Industrie	Industrie
Sektor	Maschinenbau
Subsektor	-
Anschrift	Caterpillar Inc. 510 Lake Cook Road, Suite 100 Deerfield, Illinois 60015, USA www.caterpillar.com/
Investor Relations	Corrie Scott
IR-Telefon	+1-309-675-4549
IR-Email	CATir@CAT.com
Hauptaktionäre	Freefloat (77.27%), The Vanguard Group, Inc. (8.5%), State Street Corporation (7.63%), BlackRock, Inc. (6.6%)
Streubesitz	77,27%
Vorstand	Andrew Bonfield, Anthony D. Fassino, Bob De Lange, Cheryl H. Johnson, Denise Johnson, Joseph E. Creed, Suzette M. Long
Aufsichtsrat	D. James Umpleby, Daniel M. Dickinson, David L. Calhoun, David W. MacLennan, Debra L. Reed-Klages, Edward B. Rust Jr., Gerald Johnson...
Mitarbeiter	97 300
Umsatz	39022,00 Mil.



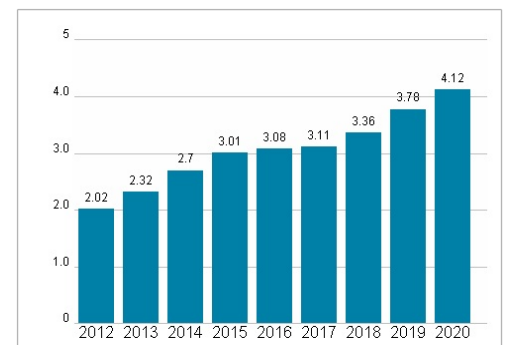
## Wertentwicklung

	1M	6M	1J
Performance	+11,37%	+9,20%	+21,32%
Volatilität	26,20	25,49	25,73
Volumen Ø (Stk./Tag)	2 947	2 590	2 587

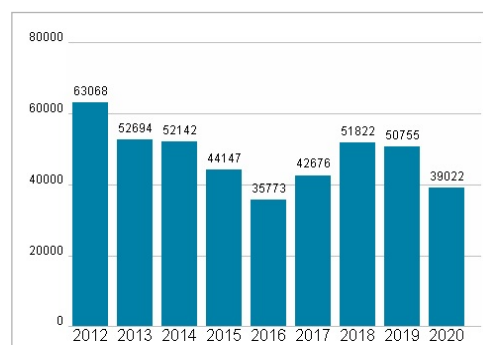
## Aktuelles KGV



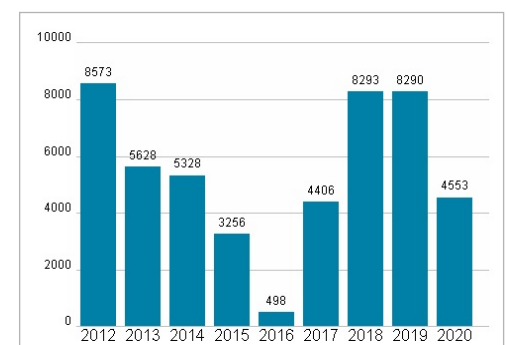
## Dividende je Aktie (USD)



## Unternehmensumsatz (USD)



## EBIT (USD)



Historische Daten: 2020 Erstellt: 20.01.2022 21:26

RISIKOHINWEISE: Die Informationen auf dieser Seite dienen ausschließlich zu Informationszwecken und sollten weder als Verkaufsangebot noch als Aufforderung zum Kauf des Wertpapiers oder einer Empfehlung zugunsten des Wertpapiers verstanden werden. Die baha GmbH und die BAWAG P.S.K. Bank für Arbeit und Wirtschaft und Österreichische Postsparkasse Aktiengesellschaft übernehmen trotz sorgfältigster Recherche keinerlei Haftung für die Richtigkeit der angegebenen Daten.

Factsheet erstellt von: www.baha.com