

## ORACLE CORP. DL-,01

Börse: TradeGate

ISIN: US68389X1054

Währung: EUR

Kurs: 73,41 EUR

Stand: 19.01.2022

Die Oracle Corporation gehört zu den weltweit führenden Anbietern von Soft- und Hardwareprodukten. Das Unternehmen entwickelt, produziert, vermarktet und vertreibt Datenbank- und Middleware-Softwarelösungen, Applikationssoftware und Computerhardware wie Server und Speichersysteme. Die verschiedenen Soft- und Hardwarelösungen werden nach entsprechenden Branchenstandards konzipiert und sind sowohl in Komplettpaketen als auch als Einzelkomponenten verfügbar. Damit können die Produkte auch in bereits existierenden IT-Umgebungen eingesetzt werden. Zu den Kunden des Unternehmens gehören sowohl Privat- als auch Geschäftskunden. Für kleinere und größere Unternehmen, Regierungsorganisationen oder Behörden bietet Oracle umfassende Pakete sowie ergänzende Services und entwickelt in enger Abstimmung mit den unterschiedlichen Kunden individuelle Lösungskonzepte. Auch Privatkunden können sich aus dem Produktportfolio für ihre Zwecke geeignete Software und Hardware zusammenstellen. In Zusammenarbeit mit seinen Tochtergesellschaften arbeitet der Konzern an der stetigen Erweiterung seines Sortiments und an der Optimierung bestehender Lösungen.

Aktuelles KGV	16,87
Gewinn je Aktie	4,67
Letzte Dividende je Aktie	1,04
Aktuelle Dividendenrendite	1,32
Cash Flow je Aktie	5,39
Buchwert je Aktie	1,78
Akt. Marktkapitalisierung	231.889,30 Mil.
EBIT	15213,00 Mil.
EBIT-Marge	37,58
Industrie	Technologie
Sektor	Software
Subsektor	-
Anschrift	Oracle Corporation 2300 Oracle Way Austin, Texas 78741, USA www.oracle.com

## Investor Relations

IR-Telefon +1-650-506-4073

IR-Email investor\_us@oracle.com

## Hauptaktionäre

Freefloat (51.4%), The Vanguard Group (42.4%), The Vanguard Group (6.2%)

Streubesitz 51,40%

## Vorstand

Dorian E. Daley, Edward Screven, Lawrence J. Ellison

## Aufsichtsrat

Lawrence J. Ellison, Bruce R. Chizen, Charles Moorman, Dr. Michael J. Boskin, George H. Conrades, Jeffrey O. Henley, Jeffrey S. Berg...

Mitarbeiter 132 000

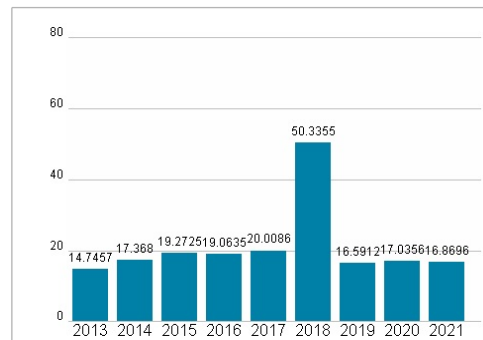
Umsatz 40479,00 Mil.



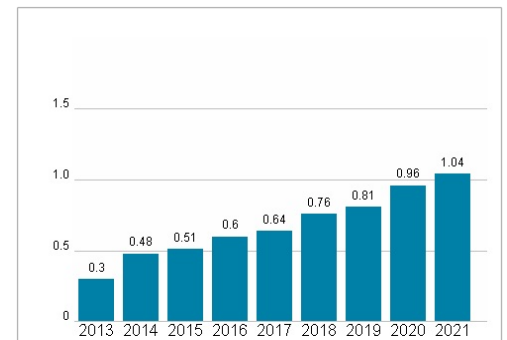
## Wertentwicklung

	1M	6M	1J
Performance	-8,82%	-1,58%	+45,94%
Volatilität	19,96	31,82	29,87
Volumen Ø (Stk./Tag)	8 674	5 902	5 944

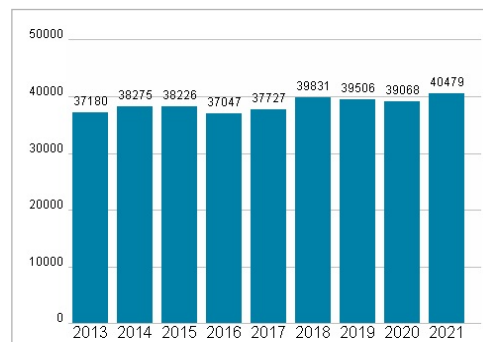
## Aktuelles KGV



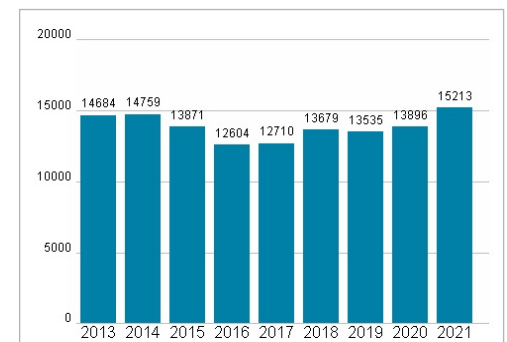
## Dividende je Aktie (USD)



## Unternehmensumsatz (USD)



## EBIT (USD)



Historische Daten: 2021 Erstellt: 20.01.2022 20:40

RISIKOHINWEISE: Die Informationen auf dieser Seite dienen ausschließlich zu Informationszwecken und sollten weder als Verkaufsangebot noch als Aufforderung zum Kauf des Wertpapiers oder einer Empfehlung zugunsten des Wertpapiers verstanden werden. Die baha GmbH und die BAWAG P.S.K. Bank für Arbeit und Wirtschaft und Österreichische Postsparkasse Aktiengesellschaft übernehmen trotz sorgfältigster Recherche keinerlei Haftung für die Richtigkeit der angegebenen Daten.

Factsheet erstellt von: www.baha.com