

## JOHNSON + JOHNSON DL 1

Börse: TradeGate

ISIN: US4781601046

Währung: EUR

Kurs: 144,40 EUR

Stand: 06.12.2021

Johnson & Johnson ist ein international tätiger Hersteller und Anbieter von Health-Care-Produkten. Zum Portfolio gehören sowohl verschreibungspflichtige wie auch frei erhältliche Präparate, darunter Wirkstoffe gegen Pilzinfektionen, Wundsalben, Kosmetika, Augentropfen, Schmerzmittel und Kontaktlinsen. Über Akquisitionen ist das Unternehmen auch verstärkt in den Bereichen Orthopädie, Diabetesforschung oder Kardiologie tätig und vertreibt außerdem Wirkstoffe gegen Krankheiten wie Schuppenflechte oder Rheuma. Die umfangreiche Produktpalette wird unter bekannten Marken wie Johnson's, Neutrogena, Band Aid, Listerine oder Carefree vertrieben.

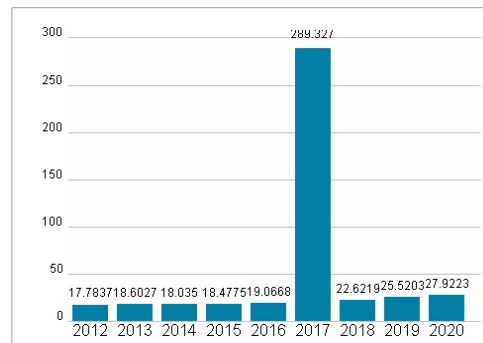
Aktuelles KGV	27,92
Gewinn je Aktie	5,59
Letzte Dividende je Aktie	3,98
Aktuelle Dividendenrendite	2,55
Cash Flow je Aktie	8,94
Buchwert je Aktie	24,03
Akt. Marktkapitalisierung	410.848,44 Mil.
EBIT	16587,00 Mil.
EBIT-Marge	20,09
Industrie	Konsumgüter
Sektor	Kosmetik
Subsektor	Kosmetik
Anschrift	Johnson & Johnson One Johnson & Johnson Plaza, New Brunswick, New Jersey 08933, USA www.jnj.com
Investor Relations	Jennifer McIntyre
IR-Telefon	+1-800-950-5089
IR-Email	investor.relations@its.jnj.com
Hauptaktionäre	Freefloat (78.67%), The Vanguard Group, Inc. (8.66%), BlackRock, Inc. (7.2%), State Street Corporation (5.47%)
Streubesitz	78,67%
Vorstand	Joseph Wolk, Ashley McEvoy, Dr. Peter M. Fasolo, Jennifer Taubert, Joaquin Duato (CEO ab 3.01.2022), Kathryn E. Wengel, Michael H...
Aufsichtsrat	Alex Gorsky, A. Eugene Washington, M.D., Anne M. Mulcahy, Charles Prince, D. Scott Davis, Dr. Jennifer A. Doudna, Dr. Mary Beckerle...
Mitarbeiter	134 500
Umsatz	82584,00 Mil.



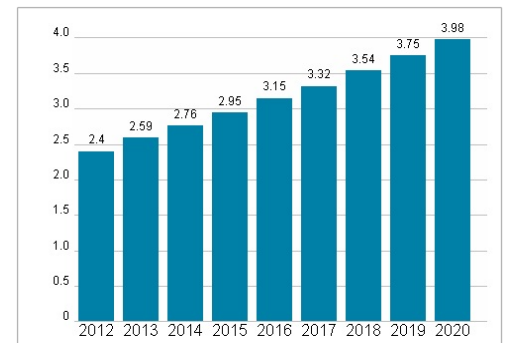
## Wertentwicklung

	1M	6M	1J
Performance	+2,82%	+7,35%	+17,65%
Volatilität	21,89	14,58	15,58
Volumen Ø (Stk./Tag)	14 369	9 941	15 704

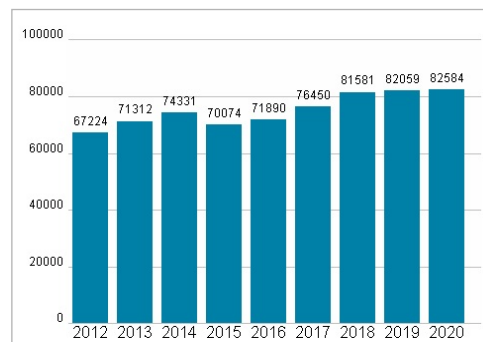
## Aktuelles KGV



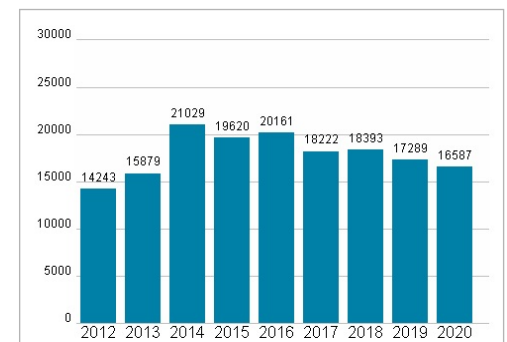
## Dividende je Aktie (USD)



## Unternehmensumsatz (USD)



## EBIT (USD)



Historische Daten: 2020 Erstellt: 07.12.2021 22:56

RISIKOHINWEISE: Die Informationen auf dieser Seite dienen ausschließlich zu Informationszwecken und sollten weder als Verkaufsangebot noch als Aufforderung zum Kauf des Wertpapiers oder einer Empfehlung zugunsten des Wertpapiers verstanden werden. Die baha GmbH und die BAWAG P.S.K. Bank für Arbeit und Wirtschaft und Österreichische Postsparkasse Aktiengesellschaft übernehmen trotz sorgfältigster Recherche keinerlei Haftung für die Richtigkeit der angegebenen Daten.

Factsheet erstellt von: www.baha.com