

# INTUIT INC. DL-,01

Börse: TradeGate

ISIN: US4612021034

Währung: EUR

Kurs: 448,75 EUR

Stand: 26.01.2022

Intuit Inc. bietet verschiedene Finanzsoftwares an, die eine Vielzahl komplexer Vorgänge rund ums Thema Finanzen erleichtern. Zu den Kunden gehören unter anderem Kleinunternehmen, Rechnungslegungsexperten und Finanzdienstleister. Die wichtigsten Produktlinien sind QuickBooks, TurboTax und Quicken – diese unterstützen sowohl private Einzelpersonen als auch Firmen und Finanzexperten bei alltäglichen Anforderungen wie Rechnungen bezahlen, Guthaben überprüfen, Gehaltslisten erstellen oder Steuerprüfung. Für Rechnungsleger werden zusätzlich die Steuerprogramme ProSeries und Lacerte angeboten. Die Produkte werden unter anderem in den USA, Kanada, Großbritannien und Indien vertrieben. Einige Leistungen können auch mobil über Smartphones und Tablets abgerufen werden.

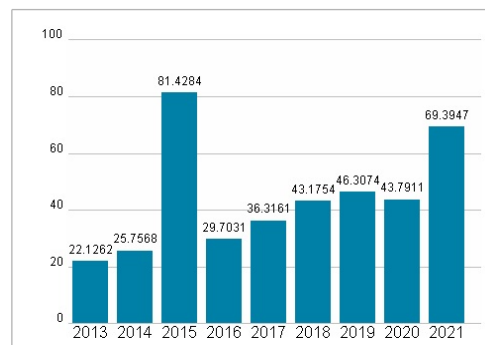
Aktuelles KGV	69,39
Gewinn je Aktie	7,64
Letzte Dividende je Aktie	2,36
Aktuelle Dividendenrendite	0,45
Cash Flow je Aktie	12,04
Buchwert je Aktie	36,55
Akt. Marktkapitalisierung	143.091,90 Mil.
EBIT	2500,00 Mil.
EBIT-Marge	25,95
Industrie	Technologie
Sektor	Software
Subsektor	-
Anschrift	Intuit Inc. 2700 Coast Avenue Mountain View, California 94043, USA www.intuit.com
Investor Relations	Lisa Patterson
IR-Telefon	+1-650-944-3560
IR-Email	
Hauptaktionäre	Freefloat (75.81%), BlackRock, Inc. (8.41%), T. Rowe Price Associates, Inc. (8.1%), The Vanguard Group (7.68%)
Streubesitz	75,81%
Vorstand	Michelle Clatterbuck, Alex Chriss, Anton Hanebrink, Brad Smith, Greg Johnson, Kenneth Lin, Kerry McLean, Lara Balazs, Laura Fennell...
Aufsichtsrat	Brad Smith, Deborah Liu, Dennis Powell, Eve Burton, Jeff Weiner, Raul Vazquez, Rick Dalzell, Sasan Goodarzi, Scott Cook, Suzanne Nora...
Mitarbeiter	13 500
Umsatz	9633,00 Mil.



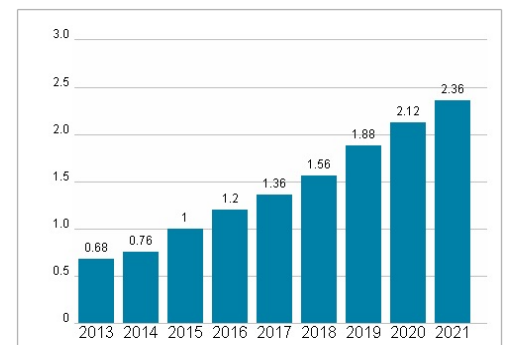
## Wertentwicklung

	1M	6M	1J
Performance	-19,47%	+5,54%	+56,66%
Volatilität	28,61	32,99	30,57
Volumen Ø (Stk./Tag)	2 846	1 274	836

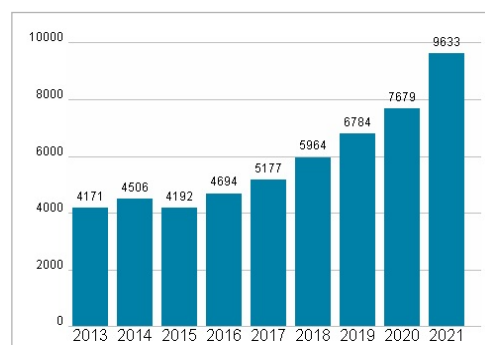
## Aktuelles KGV



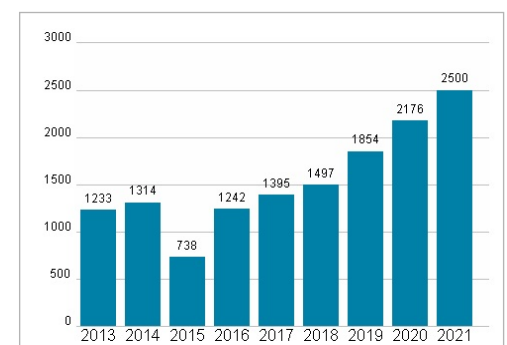
## Dividende je Aktie (USD)



## Unternehmensumsatz (USD)



## EBIT (USD)



Historische Daten: 2021 Erstellt: 27.01.2022 18:21

RISIKOHINWEISE: Die Informationen auf dieser Seite dienen ausschließlich zu Informationszwecken und sollten weder als Verkaufsangebot noch als Aufforderung zum Kauf des Wertpapiers oder einer Empfehlung zugunsten des Wertpapiers verstanden werden. Die baha GmbH und die BAWAG P.S.K. Bank für Arbeit und Wirtschaft und Österreichische Postsparkasse Aktiengesellschaft übernehmen trotz sorgfältigster Recherche keinerlei Haftung für die Richtigkeit der angegebenen Daten.

Factsheet erstellt von: www.baha.com