

# RIO TINTO PLC LS-,10

Börse: TradeGate

ISIN: GB0007188757

Währung: EUR

Kurs: 66,60 EUR

Stand: 26.01.2022

Rio Tinto ist eine multinationale Bergbaugesellschaft, die unter ihrem Dach die Aktivitäten der britischen Rio Tinto Plc. und der australischen Rio Tinto Limited vereint. Das Unternehmen konzentriert sich auf die Erschließung, Erforschung und den Abbau von Mineralienvorkommen. Die geografischen Schwerpunkte liegen in Australien und Nordamerika; aber auch in Europa, Südamerika, Asien und Afrika ist Rio Tinto aktiv. Der Konzern betreibt Tage- und Untertagebau, Mühlen, Raffinerien und Schmelzhütten sowie eine Reihe unterschiedlicher Forschungs- und Serviceeinrichtungen. Das Mineralienportfolio des Konzerns beinhaltet neben Aluminium, Kupfer und Gold auch Diamanten, Industriemetalle, Kohle, Uran, Eisenerz sowie verschiedene andere Mineralien. Bei der Gewinnung und Vermarktung der Produkte wird die Rio Tinto Unternehmensgruppe durch zahlreiche, auf dem internationalen Markt platzierte Tochtergesellschaften unterstützt.

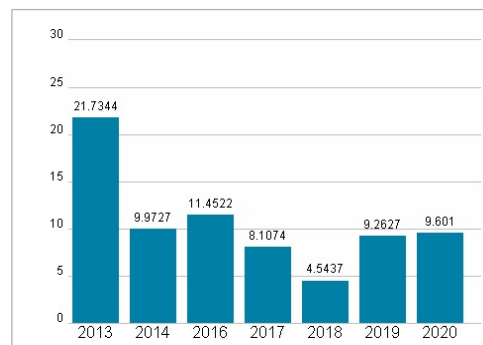
Aktuelles KGV	9,60
Gewinn je Aktie	7,83
Letzte Dividende je Aktie	4,64
Aktuelle Dividendenrendite	6,17
Cash Flow je Aktie	12,73
Buchwert je Aktie	41,63
Akt. Marktkapitalisierung	93.791,82 Mil.
EBIT	17142,00 Mil.
EBIT-Marge	38,43
Industrie	Rohstoffe
Sektor	Minen und Metalle
Subsektor	-
Anschrift	Rio Tinto plc 6 St James's Square UK-London SW1Y 4AD www.riotinto.com
Investor Relations	David Ovington
IR-Telefon	+44-20-7781-2051
IR-Email	david.ovington@riotinto.com
Hauptaktionäre	Freefloat (72.6%), Shining Prospect Pte. Ltd (14.02%), BlackRock, Inc (8.38%), The Capital Group Companies, Inc. (5%)
Streubesitz	72,60%
Vorstand	Peter Cunningham, Alfredo Barrios, Arnaud Soirat, Bold Baatar, Ivan Vella, James Martin, Kellie Parker, Mark Davies, Peter Toth, Simon...
Aufsichtsrat	Simon Thompson, Hinda Gharbi, Jakob Strausholm, Jennifer Nason, Megan Clark, Ngaire Woods, Peter Cunningham, Sam Laidlaw, Simon...
Mitarbeiter	47 474
Umsatz	44611,00 Mil.



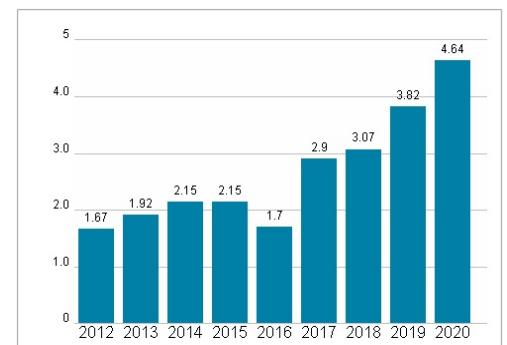
## Wertentwicklung

	1M	6M	1J
Performance	+14,33%	-5,37%	+3,20%
Volatilität	25,12	30,91	30,79
Volumen Ø (Stk./Tag)	44 838	36 667	25 038

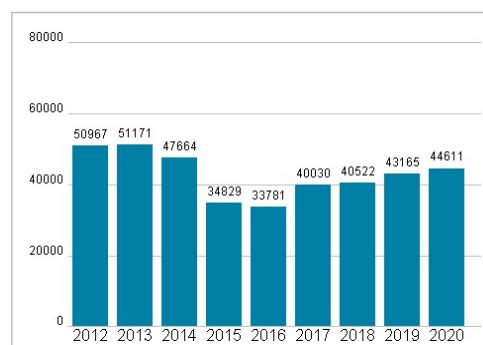
## Aktuelles KGV



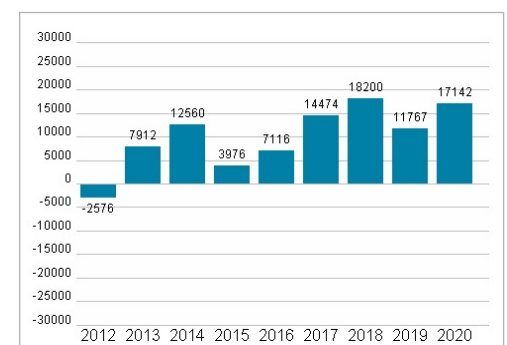
## Dividende je Aktie (USD)



## Unternehmensumsatz (USD)



## EBIT (USD)



Historische Daten: 2020    Erstellt: 27.01.2022 19:31

RISIKOHINWEISE: Die Informationen auf dieser Seite dienen ausschließlich zu Informationszwecken und sollten weder als Verkaufsangebot noch als Aufforderung zum Kauf des Wertpapiers oder einer Empfehlung zugunsten des Wertpapiers verstanden werden. Die baha GmbH und die BAWAG P.S.K. Bank für Arbeit und Wirtschaft und Österreichische Postsparkasse Aktiengesellschaft übernehmen trotz sorgfältigster Recherche keinerlei Haftung für die Richtigkeit der angegebenen Daten.

Factsheet erstellt von: www.baha.com