

Daimler

Börse: SIX Swiss Exchange

ISIN: DE0007100000

Währung: CHF

Kurs: 50,30 CHF

Stand: 22.10.2020

Die Daimler AG ist ein global operierender Automobilhersteller. Personenkraftwagen und Nutzfahrzeuge sowie Finanzdienstleistungen bilden das Kerngeschäft des zu den international führenden Autoproduzenten zählenden Konzerns. Daimler vertreibt seine Fahrzeuge und Dienstleistungen in nahezu allen Ländern der Welt und hat Produktionsstätten auf fünf Kontinenten. Zum heutigen Markenportfolio zählen neben Mercedes-Benz, der wertvollsten Premium-Automobilmarke der Welt, die Marken smart, Freightliner, Western Star, BharatBenz, Fuso, Setra und Thomas Built Buses. Die Muttergesellschaft vereint die Mercedes-Benz AG, die Daimler Truck AG und die Daimler Mobility AG unter einem Dach.

Aktuelles KGV	22,22
Gewinn je Aktie	2,22
Letzte Dividende je Aktie	0,90
Aktuelle Dividendenrendite	1,82
Cash Flow je Aktie	7,37
Buchwert je Aktie	57,34
Akt. Marktkapitalisierung	52.816,03 Mil.
EBIT	4575,00 Mil.
EBIT-Marge	2,65

Industrie	Konsumgüter
Sektor	Automobil und Zulieferer
Subsektor	Autoproduzenten
Anschrift	Daimler AG Mercedesstr. 137 D-70327 Stuttgart www.daimler.com

Investor Relations	Steffen Hoffmann
IR-Telefon	+49-711-17-95256
IR-Email	ir.dai@daimler.com

Hauptaktionäre	Freefloat (62.25%), Tenaclou3 Prospect Investment Limited (9.69%), Kuwait (6.8%), BAIC Group (5%), BlackRock, Inc. (4.47%), Renault/Nissan
Streubesitz	62,25%

Vorstand	Britta Seeger, Harald Wilhelm, Hubertus Troska, Markus Schäfer, Martin Daum, Renata Jungo Brünnger, Wilfried Porth
----------	--

Aufsichtsrat	Dr. Manfred Bischoff, Michael Brecht, Bader M. Al Saad, Dr. Bernd Pischetsrieder, Dr. Clemens Börsig, Dr. Frank Weber, Dr. Jürgen Hambrecht...
--------------	--

Mitarbeiter	298.655
-------------	---------

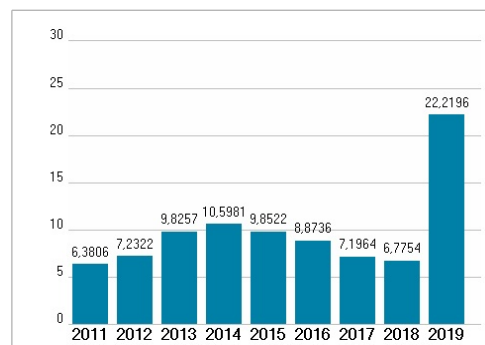
Umsatz	172745,00 Mil.
--------	----------------



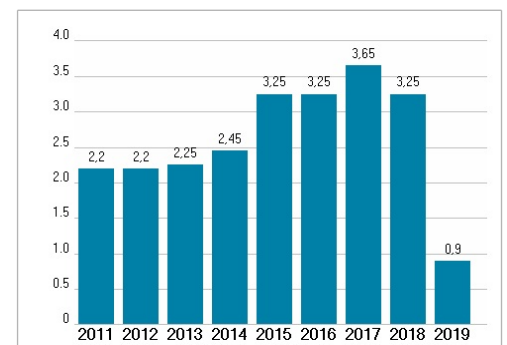
Wertentwicklung

	1M	6M	1J
Performance	0,00%	+0,60%	-5,98%
Volatilität		9,25	41,99
Volumen Ø (Stk./Tag)	15.432	47.443	61.685

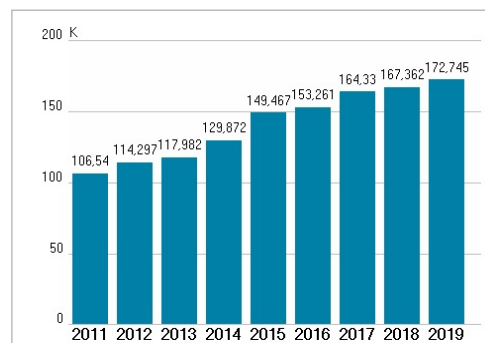
Aktuelles KGV



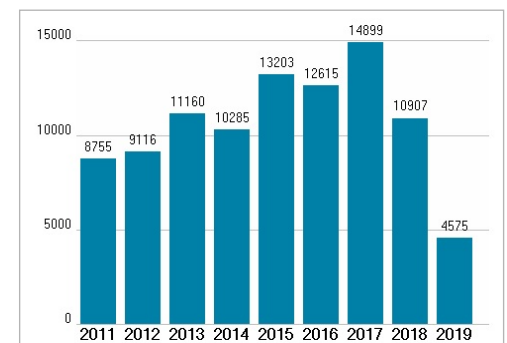
Dividende je Aktie (EUR)



Unternehmensumsatz (EUR)



EBIT (EUR)



Historische Daten: 2019 Erstellt: 24.10.2020 17:45

RISIKOHINWEISE: Die Informationen auf dieser Seite dienen ausschließlich zu Informationszwecken und sollten weder als Verkaufsangebot noch als Aufforderung zum Kauf des Wertpapiers oder einer Empfehlung zugunsten des Wertpapiers verstanden werden. Die TeleTrader Software AG und die Hellobank BNP Paribas Austria AG übernehmen trotz sorgfältigster Recherche keinerlei Haftung für die Richtigkeit der angegebenen Daten.

Factsheet erstellt von: www.teletrader.com