

# EPIGENOMICS AG NA O.N.

Börse: Frankfurt

ISIN: DE000A11QW50

Währung: EUR

Kurs: 0,78 EUR

Stand: 19.10.2020

Epigenomics AG ist ein Molekulardiagnostik-Unternehmen, das proprietäre Produkte für die Früherkennung und Diagnose von Krebs entwickelt und vermarktet. Diese Produkte erlauben es Ärzten, Krebserkrankungen früher und genauer zu diagnostizieren, wodurch ein besserer Therapieerfolg für die Patienten ermöglicht wird. Das Flaggschiff des Unternehmens ist das Produkt Epi proColon, ein Bluttest zur Darmkrebsfrüherkennung. Dieser Test ist bereits in Europa auf dem Markt und befindet sich derzeit für die USA in der Entwicklung. Die firmeneigenen Technologien und Produkte werden dabei in zahlreichen Partnerschaften mit führenden globalen Diagnostikunternehmen, beispielsweise Abbott, QIAGEN oder Quest Diagnostics, validiert. Im Juli 2017 scheiterte ein Übernahmeangebot der Summit Hero Holding GmbH.


Aktuelles KGV	-
Gewinn je Aktie	-0,39
Letzte Dividende je Aktie	-
Aktuelle Dividendenrendite	-
Cash Flow je Aktie	-0,31
Buchwert je Aktie	0,22
Akt. Marktkapitalisierung	59,63 Mil.
EBIT	-14,70 Mil.
EBIT-Marge	-1336,36
Industrie	Gesundheitswesen
Sektor	Pharmazeutische Industrie
Subsektor	Pharmazeutische Industrie
Anschrift	Epigenomics AG Geneststraße 5 D-10829 Berlin www.epigenomics.de
Investor Relations	Frederic Hilke
IR-Telefon	+49-221-9140-9719
IR-Email	ir@epigenomics.com
Hauptaktionäre	Freefloat (52.17%), Deutsche Balaton AG (16.22%), Morgan Stanley (11.6%), Bridger Healthcare Ltd. (9.66%), Altium Growth Fund, LP
Streubesitz	52,17%
Vorstand	Albert Weber, Dr. Jorge Garces
Aufsichtsrat	Heino von Prondzynski, Alexander Link, Dr. Ann Clare Kessler, Dr. Helge Lubenow, Franz Thomas Walt, Prof. Dr. Günther Reiter
Mitarbeiter	41
Umsatz	1,10 Mil.



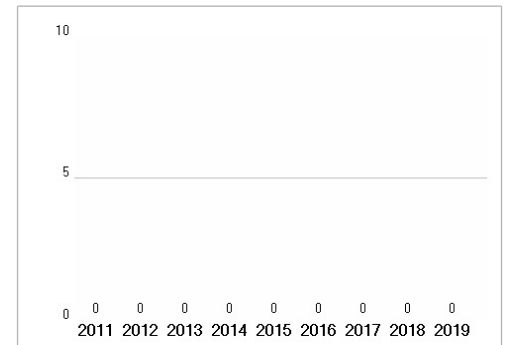
## Wertentwicklung

	1M	6M	1J
Performance	-66,89%	-20,78%	-39,25%
Volatilität	240,84	120,07	100,59
Volumen Ø (Stk./Tag)	16.340	7.281	5.329

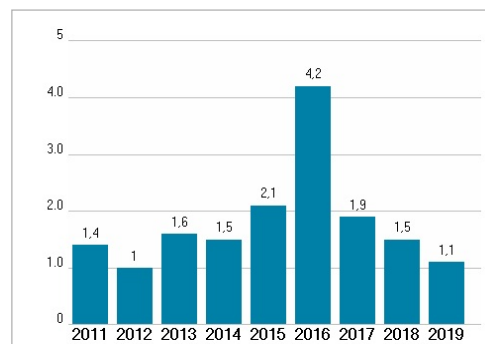
## Aktuelles KGV



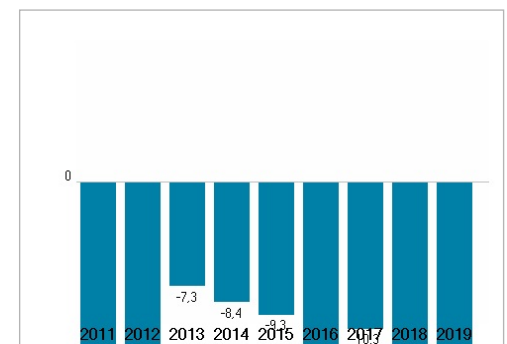
## Dividende je Aktie (EUR)



## Unternehmensumsatz (EUR)



## EBIT (EUR)



Historische Daten: 2019 Erstellt: 20.10.2020 11:41