

HEIDELBERG.DRUCKMA.O.N.

Börse: Hannover

ISIN: DE0007314007

Währung: EUR

Kurs: 2,36 EUR

Stand: 26.11.2021

Die Heidelberger Druckmaschinen AG ist ein Lösungsanbieter für die gesamte Druckindustrie. Das Unternehmen liefert von der Druckvorstufe über die unterschiedlichsten Druckverfahren bis hin zur Weiterverarbeitung alles aus einer Hand, inklusive der dazugehörigen Services, Dienstleistungen und Qualifikationen. Dazu gehören Präzisionsdruckmaschinen für den Digital-, Bogenoffset- und Flexodruck, Ersatzteile, Verbrauchsmaterialien wie Farben, Software zur Integration aller Prozesse in einer Druckerei und Finanzierungslösungen beim Erwerb von Maschinen. Zu den wichtigsten Marktsegmenten zählen der Werbe- und Verpackungsdruck. Im modernen Produktdesign ist die Verpackung zum integralen Bestandteil geworden. So bietet Heidelberg eine große Bandbreite an innovativen Verpackungen für die Pharma- oder Lebensmittelindustrie und viele weitere Bereiche.

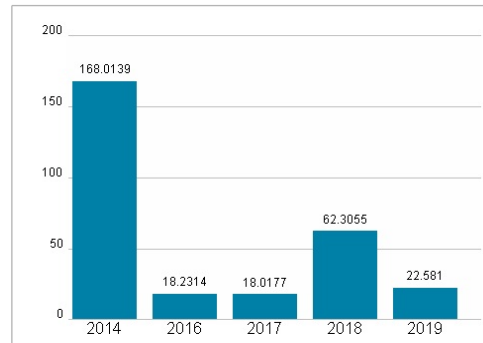
Aktuelles KGV	-
Gewinn je Aktie	-0,14
Letzte Dividende je Aktie	-
Aktuelle Dividendenrendite	-
Cash Flow je Aktie	0,00
Buchwert je Aktie	0,36
Akt. Marktkapitalisierung	350,15 Mil.
EBIT	17,60 Mil.
EBIT-Marge	0,92
Industrie	Industrie
Sektor	Maschinenbau
Subsektor	-
Anschrift	Heidelberger Druckmaschinen AG Kurfürsten-Anlage 52-60 D-69115 Heidelberg www.heidelberg.com
Investor Relations	Maximilian Beyer
IR-Telefon	+49-6222-82-67121
IR-Email	investorrelations@heidelberg.com
Hauptaktionäre	Freefloat (78.36%), Masterwork Machinery S.à r.l. (8.46%), Ferd. Rüesch AG (7.6%), Universal Investment GmbH (2.99%), Dimensional Holdings
Streubesitz	78,36%
Vorstand	Marcus A. Wassenberg
Aufsichtsrat	Dr. Martin Sonnenschein, Ralph Arns, Beate Schmitt, Dr. Bernhard Buck, Dr. Fritz Oesterle, Ferdinand Rüesch, Gerald Dörr, Ina Schlie...
Mitarbeiter	10 212
Umsatz	1913,20 Mil.



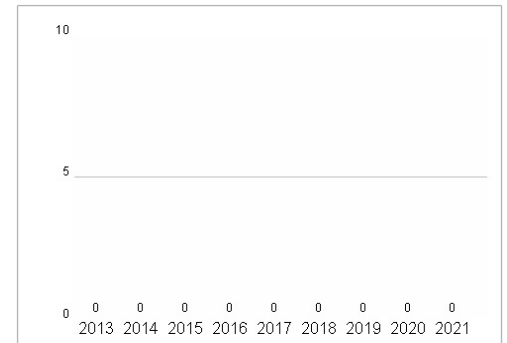
Wertentwicklung

	1M	6M	1J
Performance	+20,86%	+34,47%	+216,98%
Volatilität	82,57	51,58	70,54
Volumen Ø (Stk./Tag)	756	616	1 164

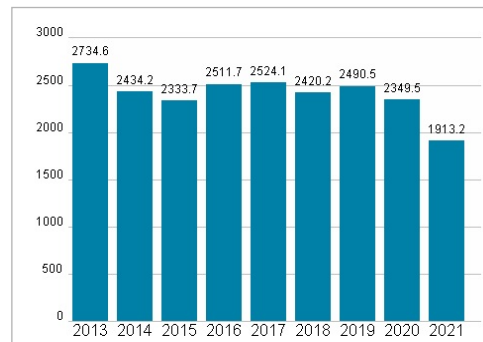
Aktuelles KGV



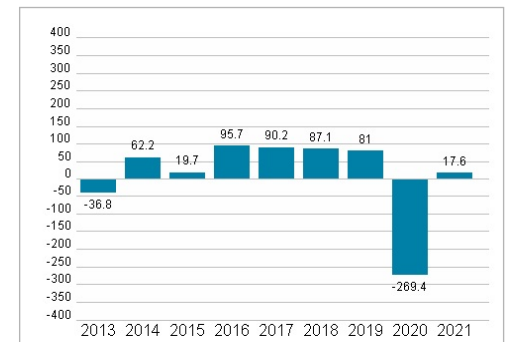
Dividende je Aktie (EUR)



Unternehmensumsatz (EUR)



EBIT (EUR)



Historische Daten: 2021 Erstellt: 29.11.2021 14:48