

VODAFONE GROUP PLC

Börse: TradeGate

ISIN: GB00BH4HKS39

Währung: EUR

Kurs: 1,32 EUR

Stand: 18.10.2021

Die Vodafone Group ist eines der größten Telekommunikationsunternehmen in Europa und Afrika. Das Unternehmen ist der größte Betreiber von Mobilfunk, Festnetz- und Internet in Europa. Daneben gehört es zu den führenden Anbietern bei der Konnektivität im Internet der Dinge. Die Tätigkeiten des Unternehmens umfassen Kommunikationslösungen für Unternehmen, Festnetz- und Internetanschlüsse, Mobilfunkverträge und -Geräte für Endkunden. Zusätzlich zu den Dienstleistungen und Mobilfunkprodukten handelt das Unternehmen auch mit unter Lizenz vertriebenen Mobiltelefonen, Smartphones, Tablets und Computern. Ein weiteres Geschäftsfeld stellt die M-Pesa Technologieplattform dar, die mobile Bezahlösungen und Finanzdienstleistungen für den afrikanischen Markt anbietet.

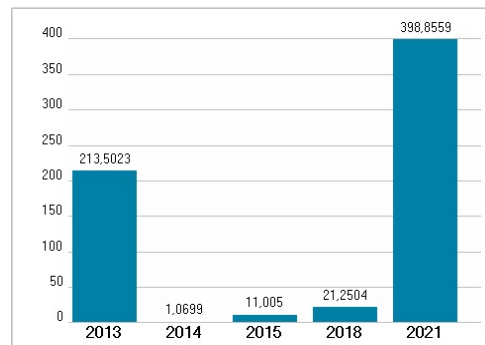
Aktuelles KGV	398,86
Gewinn je Aktie	0,00
Letzte Dividende je Aktie	0,09
Aktuelle Dividendenrendite	5,81
Cash Flow je Aktie	0,60
Buchwert je Aktie	1,94
Akt. Marktkapitalisierung	44.671,86 Mil.
EBIT	5097,00 Mil.
EBIT-Marge	11,63
Industrie	Telekommunikation
Sektor	Mobilnetz
Subsektor	-
Anschrift	Vodafone Group plc Vodafone House, The Connection UK-Newbury, Berkshire RG14 2FN www.vodafone.com/
Investor Relations	Anthony Hamilton
IR-Telefon	+44-7919-990-230
IR-Email	ir@vodafone.co.uk
Hauptaktionäre	Freefloat (90.1%), BlackRock Inc. (6.9%), Norges Bank (3.0004%)
Streubesitz	90,10%
Vorstand	Margherita Della Valle, Ahmed Essam, Aldo Bisio, Alex Froment-Curtil, Colman Deegan, Dr Hannes Ametsreiter, Joakim Reiter, Johan Wibergh...
Aufsichtsrat	Jean-François van Boxmeer, Dame Clara Furse, David Nish, Margherita Della Valle, Maria Amparo Moraleda Martinez, Michel Demaré, Nick...
Mitarbeiter	96.506
Umsatz	43809,00 Mil.



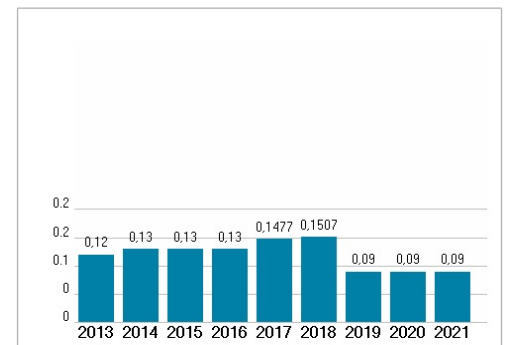
Wertentwicklung

	1M	6M	1J
Performance	-3,31%	-16,76%	+8,76%
Volatilität	17,61	20,68	24,29
Volumen Ø (Stk./Tag)	785.211	735.108	819.457

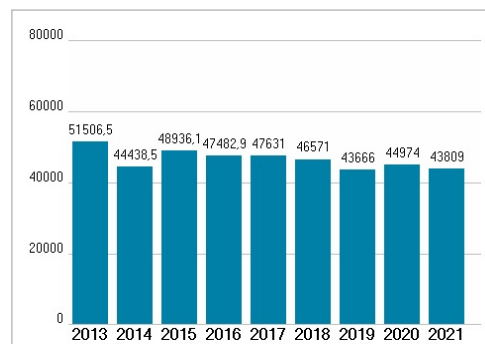
Aktuelles KGV



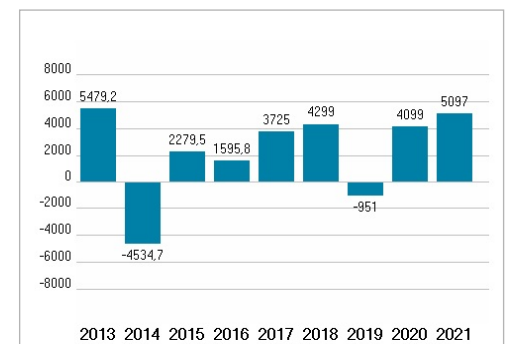
Dividende je Aktie (EUR)



Unternehmensumsatz (EUR)



EBIT (EUR)



Historische Daten: 2021 Erstellt: 19.10.2021 20:07