

SSE PLC LS-,50

Börse: TradeGate

ISIN: GB0007908733

Währung: EUR

Kurs: 19,11 EUR

Stand: 14.01.2022

SSE plc ist eine Unternehmensgruppe, die in der Energieversorgung tätig ist. Die Kerngeschäftssegmente sind in Networks, Einzelhandel und Großhandel strukturiert. Das Leistungsspektrum umfasst die Erzeugung, Speicherung, Übertragung, Verteilung und Lieferung von Elektrizität und Gas. Mit einem Netzwerk von 130.000 km Freileitungen sowie Erdkabelleitungen beliefert SSE über 3.7 Millionen Kunden in Südengland und Schottland mit Strom. Im Weiteren betreibt das Unternehmen im Norden von Schottland ein Netzwerk für die Stromübertragung mit rund 5.300 km Hochspannungsfreileitungen und Erdkabel. Die SGN-Gasnetzwerke mit über 75.000 km Gasleitungen verteilen Gas zu rund 5.7 Millionen Wohnungen, Büros und Unternehmen. Das Geschäftsfeld Einzelhandel ist für den Verkauf und die Lieferung von Strom und Gas unter den Marken SSE, SSE Scottish Hydro, SSE Southern Electric und SSE SWALEC in Grossbritannien und SSE Airtricity in Nordirland und der Republik Irland zuständig und übernimmt ausserdem energiebezogenen Dienstleistungen. Der Bereich Grosshandel umfasst die Produktion und Lagerung von Erdgas, die Erzeugung von Strom und das Energieportfoliomanagement. Die Gesellschaft wurde 1998 gegründet und hat seinen Hauptsitz in Perth, UK.

Aktuelles KGV	6,67
Gewinn je Aktie	2,18
Letzte Dividende je Aktie	0,81
Aktuelle Dividendenrendite	5,57
Cash Flow je Aktie	1,74
Buchwert je Aktie	6,41
Akt. Marktkapitalisierung	15.175,65 Mil.
EBIT	2743,50 Mil.
EBIT-Marge	40,19
Industrie	Energie und Versorger
Sektor	Energieversorger
Subsektor	Energieversorger
Anschrift	SSE plc Inveralmond House 200 Dunkeld Road UK-Perth PH1 3AQ sse.com/

Investor Relations

IR-Telefon +44-1738-456-000

IR-Email ir@sse.com

Hauptaktionäre

Freefloat (74.83%), BlackRock, Inc. (6.67%), UBS Investment Bank (4.93%), The Capital Group Companies, Inc. (4.9%), Invesco Limited...

Streubesitz 74,83%

Vorstand

Gregor Alexander, Chris Burchell, Jim Smith, John Stewart, Liz Tanner, Martin Pibworth, Rob McDonald, Sally Fairbairn, Sam Peacock

Aufsichtsrat

Alistair Phillips-Davies, Dame Angela Strank, Dame Elish Angiolini, Dame Sue Bruce, Debbie Crosbie, Gregor Alexander, Helen Mahy, Martin...

Mitarbeiter 12 513

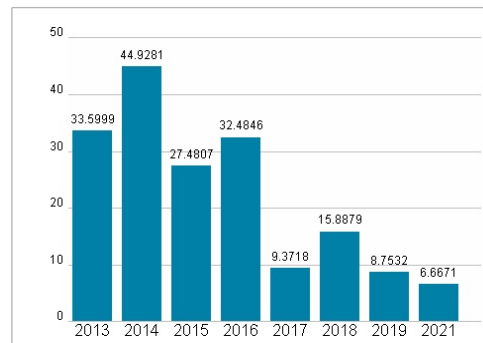
Umsatz 6826,40 Mil.



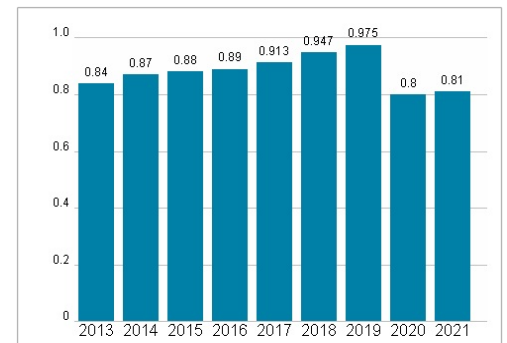
Wertentwicklung

	1M	6M	1J
Performance	+0,26%	+7,69%	+12,88%
Volatilität	18,31	22,03	23,77
Volumen Ø (Stk./Tag)	1 987	2 012	2 157

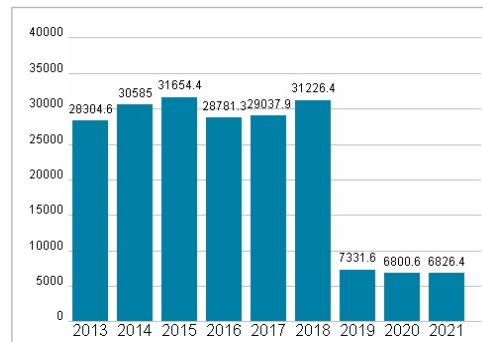
Aktuelles KGV



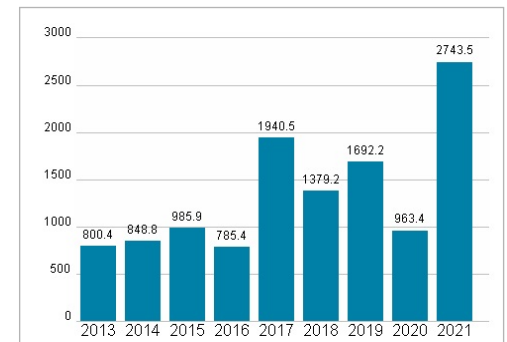
Dividende je Aktie (GBP)



Unternehmensumsatz (GBP)



EBIT (GBP)



Historische Daten: 2021 Erstellt: 17.01.2022 19:47

RISIKOHINWEISE: Die Informationen auf dieser Seite dienen ausschließlich zu Informationszwecken und sollten weder als Verkaufsangebot noch als Aufforderung zum Kauf des Wertpapiers oder einer Empfehlung zugunsten des Wertpapiers verstanden werden. Die baha GmbH und die BAWAG P.S.K. Bank für Arbeit und Wirtschaft und Österreichische Postsparkasse Aktiengesellschaft übernehmen trotz sorgfältigster Recherche keinerlei Haftung für die Richtigkeit der angegebenen Daten.

Factsheet erstellt von: www.baha.com