

# ENCAVIS AG INH. O.N.

Börse: Lang & Schwarz

ISIN: DE0006095003

Währung: EUR

Kurs: 15,38 EUR

Stand: 18.06.2021

Die Encavis AG (ehemals Capital Stage AG) ist als Stromanbieter vornehmlich im Bereich Erneuerbare Energien tätig. Das Unternehmen erwirbt und betreibt Solarkraftwerke und (Onshore-)Windparks in Deutschland sowie in weiteren europäischen Ländern. Innerhalb der Encavis-Gruppe ist die Encavis Asset Management AG auf den Bereich Institutioneller Anleger spezialisiert. Mit der Encavis Technical Services GmbH verfügt die Encavis-Gruppe zudem über eine Service-Einheit für die technische Betriebsführung von Solarparks. Die Encavis AG entstand 2018 durch den Zusammenschluss der Capital Stage AG mit der CHORUS Clean Energy AG.

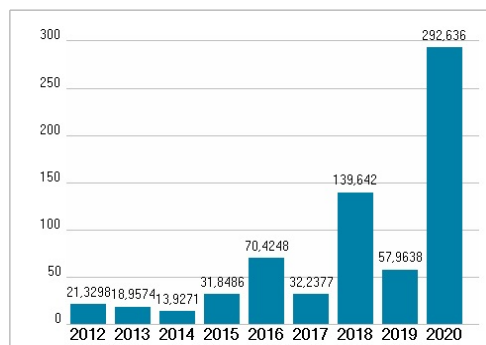
Aktuelles KGV	292,64
Gewinn je Aktie	0,07
Letzte Dividende je Aktie	0,28
Aktuelle Dividendenrendite	1,31
Cash Flow je Aktie	1,54
Buchwert je Aktie	5,43
Akt. Marktkapitalisierung	2.955,63 Mil.
EBIT	91,80 Mil.
EBIT-Marge	31,41
Industrie	Energie und Versorger
Sektor	Energieversorger
Subsektor	Energieversorger
Anschrift	Encavis AG Große Elbstraße 45 D-22767 Hamburg www.encavis.com/
Investor Relations	Jörg Peters
IR-Telefon	+49-40-378562-242
IR-Email	ir@encavis.com
Hauptaktionäre	Freefloat (59.54%), Pool der AMCO Service GmbH mit der Dr. Liedtke Vermögensverwaltung GmbH (26.7%), Versicherungskammer Bayern Versicherungsanstalt
Streubesitz	59,54%
Vorstand	Dr. Christoph Husmann
Aufsichtsrat	Dr. Manfred Krüper, Alexander Stuhlmann, Albert Büll, Christine Scheel, Dr. Cornelius Liedtke, Dr. Jörn Kreke, Dr. Marcus Schenck,...
Mitarbeiter	129
Umsatz	292,30 Mil.



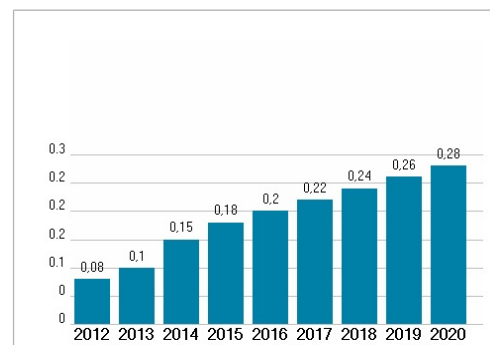
## Wertentwicklung

	1M	6M	1J
Performance	-2,53%	-18,19%	+27,32%
Volatilität	36,48	52,34	48,70
Volumen Ø (Stk./Tag)	00	00	00

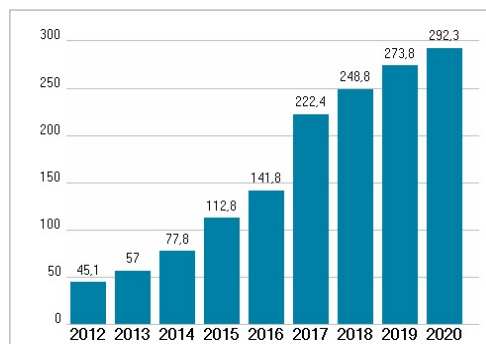
## Aktuelles KGV



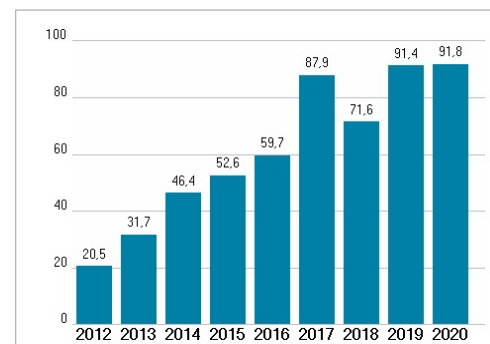
## Dividende je Aktie (EUR)



## Unternehmensumsatz (EUR)



## EBIT (EUR)



Historische Daten: 2020 Erstellt: 20.06.2021 12:19