

## DT.BETEILIG.AG NA O.N.

Börse: Stuttgart

ISIN: DE000A1TNU77

Währung: EUR

Kurs: 38,40 EUR

Stand: 03.12.2021

Die Deutsche Beteiligungs AG stellt Unternehmen Eigenkapital zur Verfügung. Sie trägt dabei das unternehmerische Risiko im Bereich Private Equity. Die Deutsche Beteiligungs AG erwirbt wachstumsstarke und profitable Konzerntöchter und mittelständische Unternehmen, die in ihrem Markt etabliert sind - in Deutschland, in ausgewählten europäischen Ländern und den Vereinigten Staaten von Amerika. Beim Management-Buy-outs werden Unternehmen gemeinsam mit ihrem Management übernommen. Die Wachstumsfinanzierung bedeutet, dass sich die Deutsche Beteiligungs AG an Unternehmen als Minderheitsgesellschafter beteiligt, die Kapital benötigen, um ihre Wachstumsziele verfolgen zu können. Bei den Fondsbeteiligungen engagiert sich das Unternehmen hauptsächlich im Ausland.

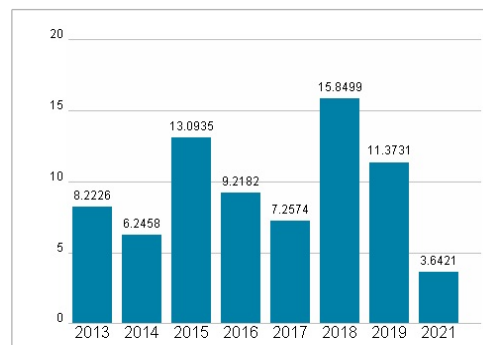
Aktuelles KGV	3,64
Gewinn je Aktie	9,84
Letzte Dividende je Aktie	1,60
Aktuelle Dividendenrendite	4,46
Cash Flow je Aktie	-0,40
Buchwert je Aktie	37,16
Akt. Marktkapitalisierung	674,16 Mil.
EBIT	-34,00 Mil.
EBIT-Marge	-15,42
Industrie	Industrie
Sektor	Diversifizierte Industriunternehmen
Subsektor	Diversifizierte Industriunternehmen
Anschrift	Deutsche Beteiligungs AG Börsenstraße 1 D-60313 Frankfurt <a href="https://www.dbag.de/">https://www.dbag.de/</a>
Investor Relations	Roland Rapelius
IR-Telefon	+49-69-95787-307
IR-Email	IR@dbag.de
Hauptaktionäre	Freefloat (59.44%), Rossmann Beteiligungs GmbH (25.01%), Ricardo Portabella (einschließlich 3 % oder mehr über Anpora Patrimonio S
Streubesitz	59,44%
Vorstand	Jannick Hunecke, Susanne Zeidler, Tom Alzin
Aufsichtsrat	Dr. Hendrik Otto, Philipp Möller, Axel Holtrup, Dr. Jörg Wulfken, Dr. Maximilian Zimmerer, Sonja Edeler
Mitarbeiter	79
Umsatz	220,50 Mil.



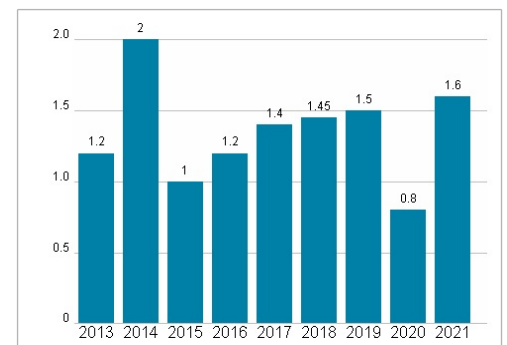
## Wertentwicklung

	1M	6M	1J
Performance	-1,39%	+9,42%	+14,75%
Volatilität	22,07	21,25	25,39
Volumen Ø (Stk./Tag)	391	337	572

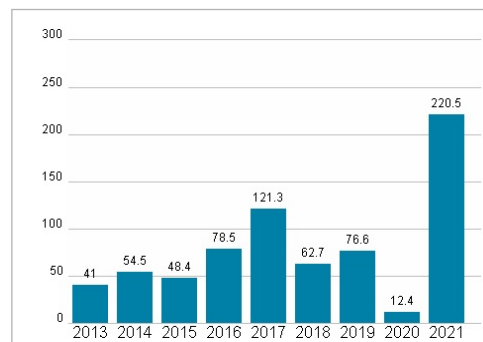
## Aktuelles KGV



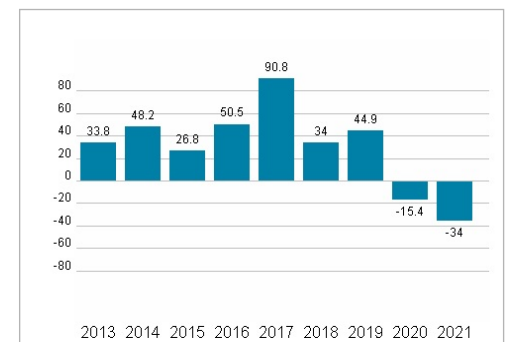
## Dividende je Aktie (EUR)



## Unternehmensumsatz (EUR)



## EBIT (EUR)



Historische Daten: 2021 Erstellt: 06.12.2021 22:23

RISIKOHINWEISE: Die Informationen auf dieser Seite dienen ausschließlich zu Informationszwecken und sollten weder als Verkaufsangebot noch als Aufforderung zum Kauf des Wertpapiers oder einer Empfehlung zugunsten des Wertpapiers verstanden werden. Die baha GmbH und die BAWAG P.S.K. Bank für Arbeit und Wirtschaft und Österreichische Postsparkasse Aktiengesellschaft übernehmen trotz sorgfältigster Recherche keinerlei Haftung für die Richtigkeit der angegebenen Daten.

Factsheet erstellt von: [www.baha.com](http://www.baha.com)