

T-MOBILE US INC.DL,-00001

Börse: TradeGate

ISIN: US8725901040

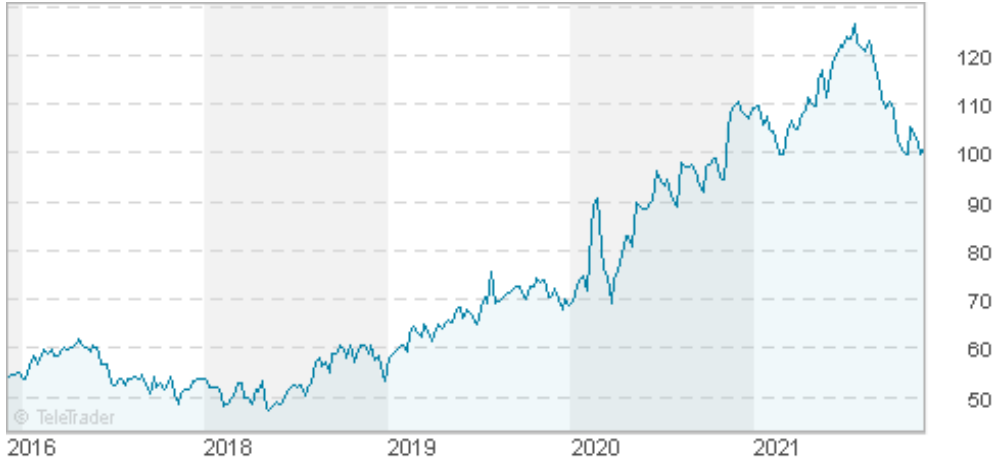
Währung: EUR

Kurs: 99,52 EUR

Stand: 26.11.2021

T-Mobile US bietet seinen Kunden die klassischen Mobilfunkservices und -netze, wozu auch die neuen, schnelleren 5G und 4G LTE Netzwerke zählen. Nach der Fusion mit MetroPCS Communications agiert das Unternehmen unter den Marken T-Mobile und MetroPCS. Angeboten werden verschiedene Arten von Mobilfunkverträgen, die je nach Nutzung für Handys oder für Tablets angepasst werden können. Der Betreiber bietet zudem selbst ein Portfolio an Handys, Tablets und anderen Endgeräten für den mobilen Netzzugang sowie Zubehör wie Kopfhörer, Headsets oder Handyaccessoires. Darüber hinaus wirbt T-Mobile mit zusätzlichen Services im Kommunikationsbereich, wozu unterschiedliche Service-Apps, E-Mail-Dienste, Spiele, Klingeltöne, Handy-Versicherungen oder VoiceMail gehören.

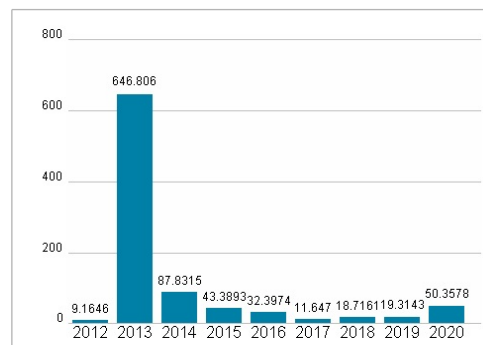
Aktuelles KGV	50,36
Gewinn je Aktie	2,68
Letzte Dividende je Aktie	-
Aktuelle Dividendenrendite	-
Cash Flow je Aktie	7,55
Buchwert je Aktie	57,11
Akt. Marktkapitalisierung	154.296,18 Mil.
EBIT	6636,00 Mil.
EBIT-Marge	9,70
Industrie	Telekommunikation
Sektor	Mobilnetz
Subsektor	-
Anschrift	T-Mobile US, Inc. 12920 SE 38th Street Bellevue, Washington 98006, USA www.t-mobile.com
Investor Relations	Nils Paellmann
IR-Telefon	+1-877-281-8687
IR-Email	investor.relations@t-mobile.com
Hauptaktionäre	Deutsche Telekom AG (52.1%), Freefloat (39.4%), SoftBank Group Corp. (8.5%)
Streubesitz	39,40%
Vorstand	Peter Oswaldik, Abdul Saad, Brian King, Callie Field, David A. Miller, Deeanne King, Dow Draper, Janice V. Kapner, John Saw, Jon A...
Aufsichtsrat	Timotheus Höttges, Bavan Holloway, Dominique Leroy, Dr. Christian P. Illek, Kelvin R. Westbrook, Letitia Long, Marcelo Claire, Michael...
Mitarbeiter	75 000
Umsatz	68397,00 Mil.




Wertentwicklung

	1M	6M	1J
Performance	+2,05%	-12,43%	-8,06%
Volatilität	21,59	19,30	23,32
Volumen Ø (Stk./Tag)	3 369	2 341	2 648

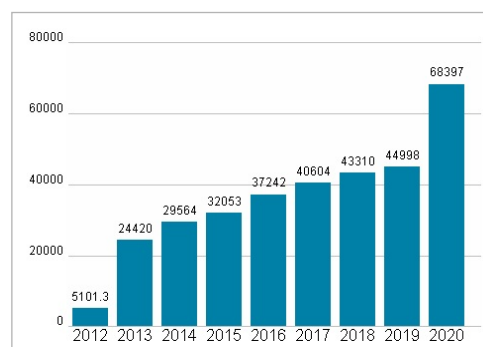
Aktuelles KGV



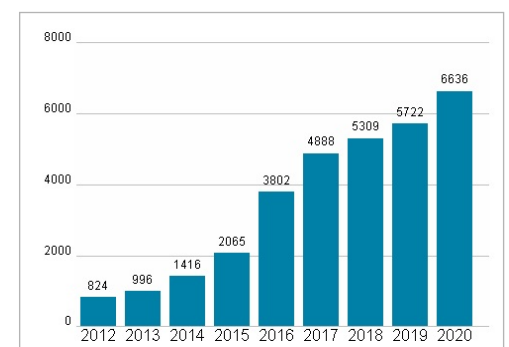
Dividende je Aktie (USD)



Unternehmensumsatz (USD)



EBIT (USD)



Historische Daten: 2020 Erstellt: 29.11.2021 15:47