

INFINEON TECH.AG NA O.N.

Börse: Frankfurt

ISIN: DE0006231004

Währung: EUR

Kurs: 23,68 EUR

Stand: 28.10.2020

Die Infineon Technologies AG ist ein führender Hersteller von Halbleitern, der sich bei der Entwicklung seiner Produkte besonders auf die Themen Energieeffizienz, Mobilität und Sicherheit konzentriert. Angeboten werden Halbleiter- und Systemlösungen für Automotive-, Industrieelektronik, Chipkarten- und Sicherheitsanwendungen. Infineon ist mit seinen Produkten in nahezu allen Bereichen des modernen Lebens, das in großen Teilen auf Elektronik basiert, vertreten. Zur Anwendung kommen Halbleiter unter anderem in der Elektronik von Fahrzeugen, in PCs, Mobiltelefonen, in Chips auf Ausweisen, Kredit- und EC-Karten, Beleuchtungsanlagen, allen Arten von Steuergeräten sowie in Haushalts- und Stromversorgungsgeräten. Im Januar 2015 bekam der Chiphersteller von den Wettbewerbshütern grünes Licht für den Kauf des US-Rivalen International Rectifier. Es ist die größte Übernahme in der Firmengeschichte von Infineon. Der Konzern hatte die rund 3 Mrd. US-Dollar (2,5 Mrd. Euro) schwere Übernahme im August 2014 angekündigt.

Aktuelles KGV	22,08
Gewinn je Aktie	0,75
Letzte Dividende je Aktie	0,27
Aktuelle Dividendenrendite	1,64
Cash Flow je Aktie	1,38
Buchwert je Aktie	7,42
Akt. Marktkapitalisierung	19.207,73 Mil.
EBIT	1161,00 Mil.
EBIT-Marge	14,46
Industrie	Technologie
Sektor	Hardware
Subsektor	Halbleiter
Anschrift	

Infineon Technologies AG
Am Campeon 1-12
D-85579 Neubiberg
www.infineon.com/

Investor Relations	Alexander Foltin
IR-Telefon	+49-89-234-23766
IR-Email	investor.relations@infineon.com

Hauptaktionäre
Freefloat (72.41%), BlackRock, Inc. (5.36%), Norges Bank (4.85%), Allianz Global Investors GmbH (4.82%), DWS Investment GmbH (3.92%)...

Streubesitz 72,41%

Vorstand
Sven Schneider, Dr. Helmut Gassel, Jochen Hanebeck

Aufsichtsrat
Dr. Wolfgang Eder, Johann Dechant, Annette Engelfried, Diana Vitale, Dr. Friedrich Eichiner, Dr. Manfred Puffer, Dr. Susanne Lachenmann...

Mitarbeiter 41.418

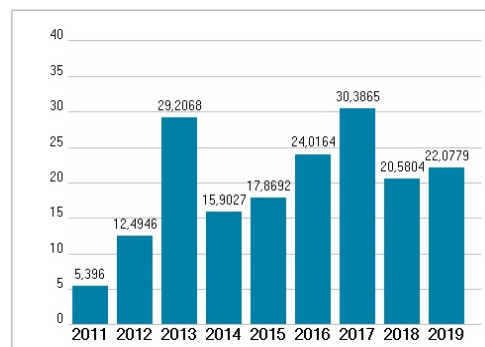
Umsatz 8029,00 Mil.



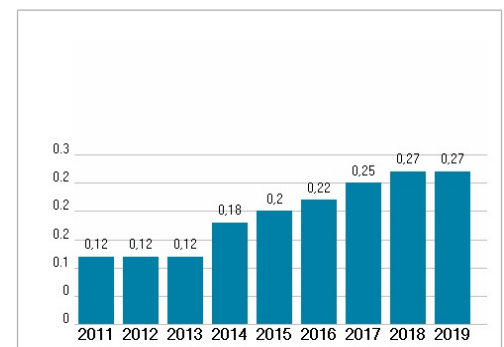
Wertentwicklung

	1M	6M	1J
Performance	-0,10%	+39,29%	+33,65%
Volatilität	43,55	39,34	53,54
Volumen Ø (Stk./Tag)	20.481	23.865	30.243

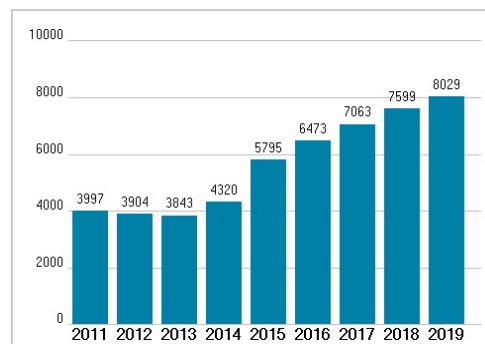
Aktuelles KGV



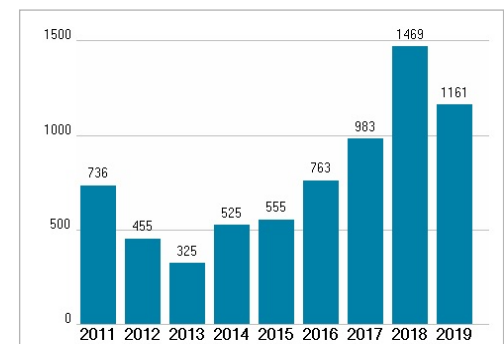
Dividende je Aktie (EUR)



Unternehmensumsatz (EUR)



EBIT (EUR)



Historische Daten: 2019 Erstellt: 29.10.2020 21:39