

# WIRECARD AG

Börse: Lang & Schwarz

ISIN: DE0007472060

Währung: EUR

Kurs: 0,61 EUR

Stand: 24.10.2020

Die Wirecard AG ist einer der führenden internationalen Anbieter elektronischer Zahlungs- und Risikomanagementlösungen. Weltweit unterstützt Wirecard über 20.000 Kunden aus unterschiedlichen Branchen bei der Automatisierung ihrer Zahlungsprozesse und der Minimierung von Forderungsausfällen. Die Wirecard Bank AG bietet Konten- und Kreditkarten-Dienstleistungen sowohl für Geschäfts- als auch Privatkunden und ist Principal Member von VISA, MasterCard und JCB und als Kreditkarten-Acquirer weltweit aktiv. Der Internetbezahlndienst Wirecard ermöglicht Konsumenten sicheres Bezahlen bei Millionen von MasterCard Akzeptanzstellen. Zusätzlich können registrierte Nutzer in Echtzeit untereinander Geld versenden oder empfangen. Darüber hinaus bietet die Wirecard-Gruppe über die eigene Bank Lösungen in den Bereichen Corporate Banking, Prepaid- bzw. Co-branded-Karten- sowie Konten-Produkte; sowohl für Geschäfts- als auch für Privatkunden. Am 25.06.2020 stellte das Unternehmen einen Antrag auf Eröffnung eines Insolvenzverfahrens.

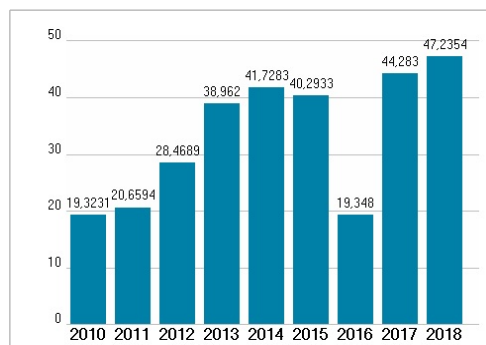
Aktuelles KGV	47,24
Gewinn je Aktie	2,81
Letzte Dividende je Aktie	0,20
Aktuelle Dividendenrendite	0,15
Cash Flow je Aktie	6,07
Buchwert je Aktie	15,56
Akt. Marktkapitalisierung	16.409,56 Mil.
EBIT	438,50 Mil.
EBIT-Marge	21,75
Industrie	Internet
Sektor	Internet
Subsektor	Internetsoftware und Dienstleistungen
Anschrift	Wirecard AG Einsteinring 35 D-85609 Aschheim www.wirecard.de
Investor Relations	Iris Stöckl
IR-Telefon	+49-89-4424-1788
IR-Email	iris.stoeckl@wirecard.com
Hauptaktionäre	Freefloat (71.33%), Harris Associates L.P. (2.998%), AFFM SA (2.997%), Comgest Global Investors S.A.S. (2.96%), The Goldman Sachs Group
Streubesitz	71,33%
Vorstand	Alexander von Knoop, Dr. James H. Freis, Susanne Steidl
Aufsichtsrat	Thomas Eichelmann, Stefan Klestil, Dr. Anastassia Lauterbach, Hauke Stars, Vuyiswa V. M'cWabeni, Wulf Matthias
Mitarbeiter	5.154
Umsatz	2016,20 Mil.



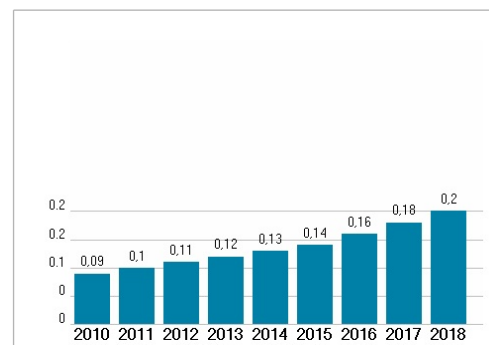
## Wertentwicklung

	1M	6M	1J
Performance	-19,48%	-99,54%	-99,46%
Volatilität	112,47	369,52	265,86
Volumen Ø (Stk./Tag)	00	00	00

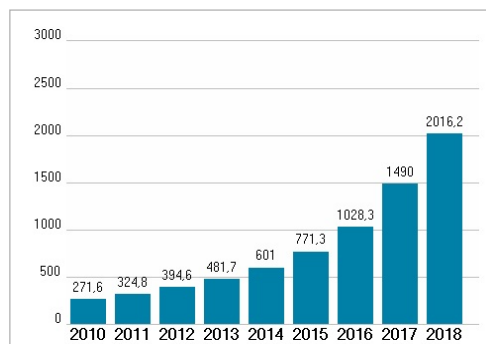
## Aktuelles KGV



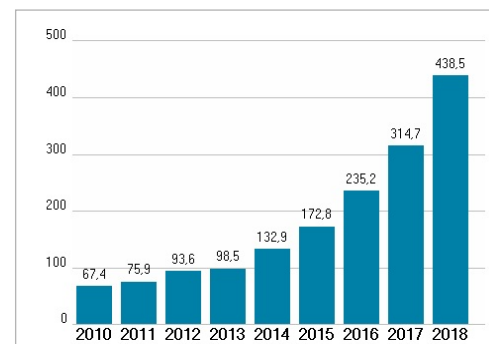
## Dividende je Aktie (EUR)



## Unternehmensumsatz (EUR)



## EBIT (EUR)



Historische Daten: 2018 Erstellt: 26.10.2020 00:06