

RWE AG INH O.N.

Börse: Lang & Schwarz

ISIN: DE0007037129

Währung: EUR

Kurs: 31,36 EUR

Stand: 13.05.2021

RWE zählt zu den größten Energieversorgern Deutschlands und ist dabei auf die Stromerzeugung und den Energiehandel spezialisiert. Das Traditionsunternehmen durchlief dabei mehreren Umstrukturierungen. Seit sich die Sparte Erneuerbare-Energien von E.ON und innogy unter dem Dach von RWE vereint hat, entwickelt sich das Unternehmen zu einem der international führenden Stromerzeuger aus regenerativen Quellen. Bis 2040 hat RWE das Ziel, die Stromproduktion des Konzerns so weit umgestellt zu haben, dass der Anspruch der Klimaneutralität erfüllt wird. Dabei setzt RWE auf einen zügigen Ausbau der erneuerbaren Energien, die verstärkte Nutzung von Speichertechnologien und den Einsatz von CO2-neutralen Brennstoffen für die Stromerzeugung. Kohle- und Kernkraftwerke sollen in dem Erzeugungspotfolio von RWE immer mehr an Gewicht verlieren. Bei der Kernenergie ergibt sich das aus dem deutschen Ausstiegsfahrplan und auch beim Energieträger Kohle zeichnet sich das Ende der Nutzungsmöglichkeit ab. In allen drei Ländern mit Kohlekraftwerken von RWE gibt es Ausstiegspläne. Im September 2019 trennte sich RWE von seinem 76,8 %-Anteil an der zuvor abgespaltenen innogy und den damit verbundenen Verteilnetzen. Im Gegenzug erhielt RWE das Erneuerbare-Energien-Geschäft von E.ON sowie das von

| | |
|----------------------------|-----------------------|
| Aktuelles KGV | 23,49 |
| Gewinn je Aktie | 1,47 |
| Letzte Dividende je Aktie | 0,85 |
| Aktuelle Dividendenrendite | 2,46 |
| Cash Flow je Aktie | 6,17 |
| Buchwert je Aktie | 26,58 |
| Akt. Marktkapitalisierung | 23.376,93 Mil. |
| EBIT | 1650,00 Mil. |
| EBIT-Marge | 11,87 |
| Industrie | Energie und Versorger |
| Sektor | Energieversorger |
| Subsektor | Energieversorger |
| Anschrift | |

RWE AG
RWE Platz 1
D-45141 Essen
www.rwe.com

Investor Relations Thomas Denny
IR-Telefon +49-201-5179-3112

IR-Email

Hauptaktionäre

Freefloat (83.03%), BlackRock, Inc. (6.37%), KEB Holding AG (5%), GIC Private Limited (2.83%), Stadt Essen (2.77%)

Streubesitz 83,03%

Vorstand

Markus Krebber (CEO ab 1.07.2021), Dr. Michael Müller, Zvezdana Seeger

Aufsichtsrat

Dr. Werner Brandt, Frank Bsirske, Anja Dubbert, Dagmar Mühlensfeld, Dr. Erhard Schipporeit, Dr. h.c. Monika Kircher, Dr. Wolfgang Schüssel...

Mitarbeiter 19 630

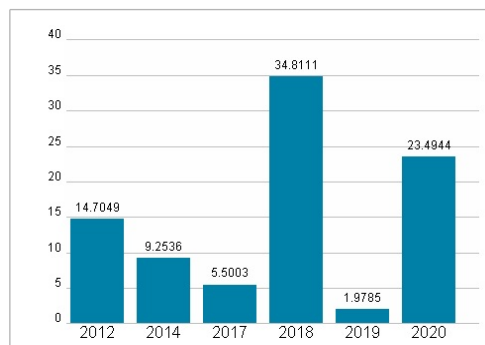
Umsatz 13896,00 Mil.



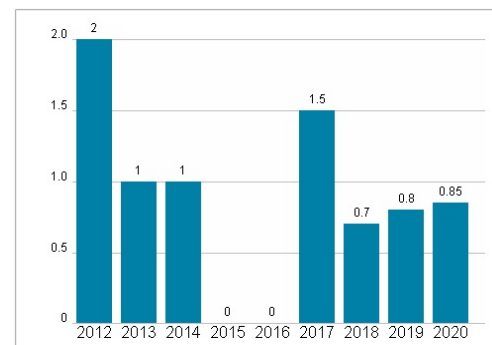
Wertentwicklung

| | 1M | 6M | 1J |
|----------------------|--------|--------|---------|
| Performance | -5,73% | -8,61% | +18,43% |
| Volatilität | 30,85 | 30,27 | 30,56 |
| Volumen Ø (Stk./Tag) | 00 | 00 | 00 |

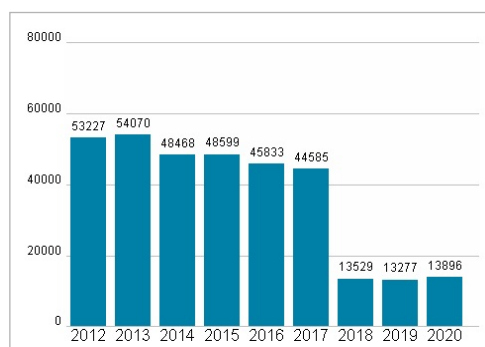
Aktuelles KGV



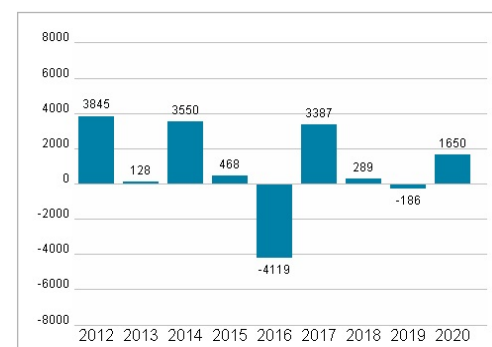
Dividende je Aktie (EUR)



Unternehmensumsatz (EUR)



EBIT (EUR)



Historische Daten: 2020 Erstellt: 14.05.2021 18:39