

HENKEL AG+CO.KGAA VZO

Börse: Xetra

ISIN: DE0006048432

Währung: EUR

Kurs: 78,96 EUR

Stand: 16.09.2021

Die Henkel AG & Co. KGaA ist ein weltweit tätiger Entwickler und Produzent von Markenartikeln sowie Technologien im Konsumenten- und Industriegeschäft. Die Produkte und Technologien des Konzerns kommen in zahlreichen Bereichen zum Einsatz: Haushalt, Handwerk, Körperpflege und Kosmetik, Büro, Schule, Hobby, aber auch in der Automobil-, Elektronik- und Verpackungsindustrie. Dementsprechend setzt sich das Produktsortiment aus Kleb- und Dichtstoffen, Wasch- und Reinigungsmitteln sowie Haarwasch- und anderen Pflegemitteln, Hautpflegeprodukten, Deodorants, Bade- und Duschzusätzen und Zahnpflegeprodukten zusammen. Zu den bekanntesten Marken des Unternehmens gehören unter anderem Bref, Fa, Pattex, Persil, Perwoll, Pril, Pritt, Schauma, Sil, Somat, Spee und taft.

Aktuelles KGV	28,71
Gewinn je Aktie	3,21
Letzte Dividende je Aktie	1,85
Aktuelle Dividendenrendite	2,00
Cash Flow je Aktie	7,03
Buchwert je Aktie	40,82
Akt. Marktkapitalisierung	16.444,44 Mil.
EBIT	2019,00 Mil.
EBIT-Marge	10,49
Industrie	Rohstoffe
Sektor	Chemie
Subsektor	-
Anschrift	

Henkel AG & Co. KGaA
Henkelstraße 67
D-40589 Düsseldorf
www.henkel.de

Investor Relations	Lars Korinth
IR-Telefon	+49-211-797-3937
IR-Email	investor.relations@henkel.com

Hauptaktionäre	Aktienbindungsvertrag Familie Henkel (61.02%), Freefloat (38.98%)
----------------	----------------------------------------------------------------------

Streubesitz	38,98%
-------------	--------

Vorstand	Marco Swoboda, Bruno Piacenza, Jan-Dirk Auris, Sylvie Nicol, Wolfgang König
----------	--------------------------------------------------------------------------------

Aufsichtsrat	Dr. Simone Bagel-Trah, Andrea Pichottka, Barbara Kux, Benedikt-Richard Freiherr von Herman, Birgit Helten-Kindlein, Dirk Thiede, Dr...
--------------	----------------------------------------------------------------------------------------------------------------------------------------------

Mitarbeiter	52.600
-------------	--------

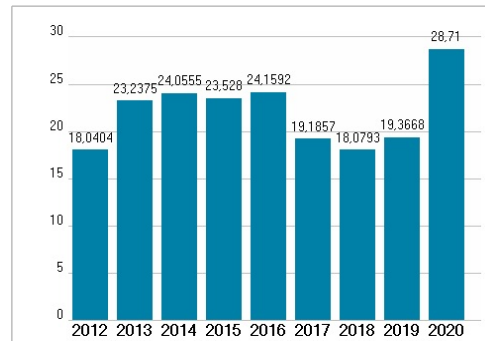
Umsatz	19250,00 Mil.
--------	---------------



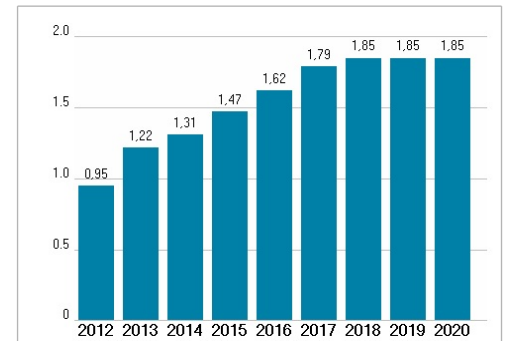
Wertentwicklung

	1M	6M	1J
Performance	-4,79%	-13,01%	-12,13%
Volatilität	10,86	15,89	17,07
Volumen Ø (Stk./Tag)	472.549	440.498	462.065

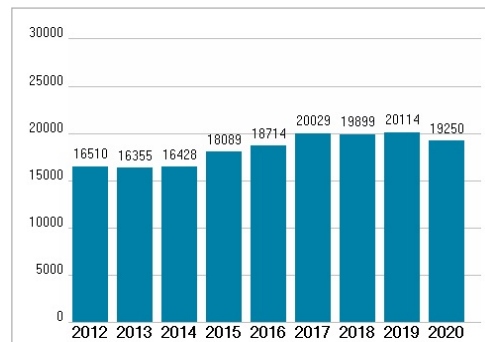
Aktuelles KGV



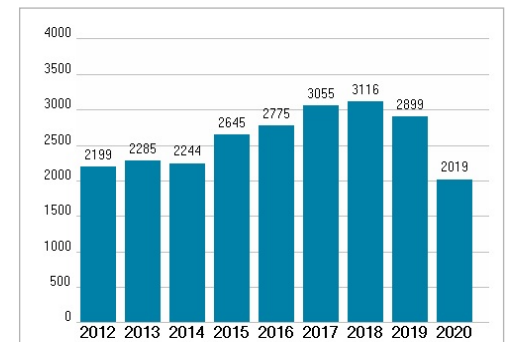
Dividende je Aktie (EUR)



Unternehmensumsatz (EUR)



EBIT (EUR)



Historische Daten: 2020 Erstellt: 20.09.2021 01:41