

# AT + T INC. DL 1

Börse: Xetra

ISIN: US00206R1023

Währung: EUR

Kurs: 24,47 EUR

Stand: 26.11.2020

AT&T Inc. zählt zu den weltweit größten Telekommunikationsunternehmen. Der Konzern ist ein führender Anbieter von mobilen und Festnetz-Telefondiensten in den USA. In über 220 Ländern ist mobiles Telefonieren mit AT&T möglich, ergänzende mobile Breitbanddienste bietet das Unternehmen mittlerweile in rund 150 Ländern an. Die Produktpalette reicht von Ortsgespräch-Vermittlung, Mobilfunk-Kommunikation, Ferngesprächen und Internetdiensten bis hin zum Verkauf von Telekommunikations-Equipment, Datentransfer und Funk. Das Unternehmen arbeitet außerdem am Ausbau eines Firmennetzes für weltweite Regierungs- und Geschäftsgroßkunden zur Bereitstellung von Dienstleistungen und zur Übertragung von Daten. Die Leistungen werden für Großkunden, aber auch für mittelständische und Kleinunternehmen entwickelt. Im Juli 2015 verkündete AT&T die Übernahme des US-amerikanischer Fernsehsatellitenbetreibers und Programmanbieters DIRECTV. Ende Oktober 2016 gab AT&T bekannt, Time Warner übernehmen zu wollen.

Aktuelles KGV	20,58
Gewinn je Aktie	1,90
Letzte Dividende je Aktie	2,05
Aktuelle Dividendenrendite	5,25
Cash Flow je Aktie	6,65
Buchwert je Aktie	27,59
Akt. Marktkapitalisierung	286.026,52 Mil.
EBIT	27955,00 Mil.
EBIT-Marge	15,43
Industrie	Telekommunikation
Sektor	Mobilnetz
Subsektor	-
Anschrift	

AT&T Inc.  
208 S. Akard St.  
Dallas, Texas, 75202, USA  
www.att.com

Investor Relations Amir Rozwadowski  
IR-Telefon +1-210-351-3327  
IR-Email investr@att.com

Hauptaktionäre  
Freefloat (85.09%), The Vanguard Group, Inc. (7.91%), BlackRock Inc. (7%)

Streubesitz 85,09%

Vorstand  
John Stephens, Angela Santone, David R. McAtee II, David S. Huntley, Ed Gillespie, Jason Kilar, Jeff McElfresh, Lori Lee

Aufsichtsrat  
Randall L. Stephenson, Beth E. Mooney, Cynthia B. Taylor, Debra L. Lee, Geoffrey Y. Yang, Glenn H. Hutchins, John Stankey, Matthew...

Mitarbeiter 246.000

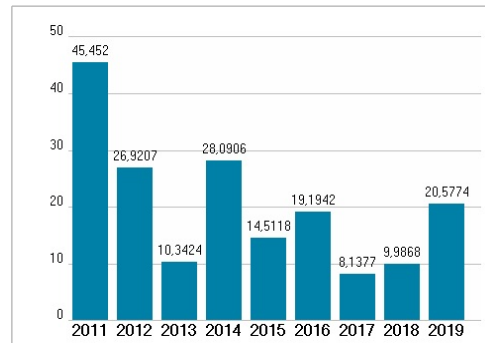
Umsatz 181193,00 Mil.



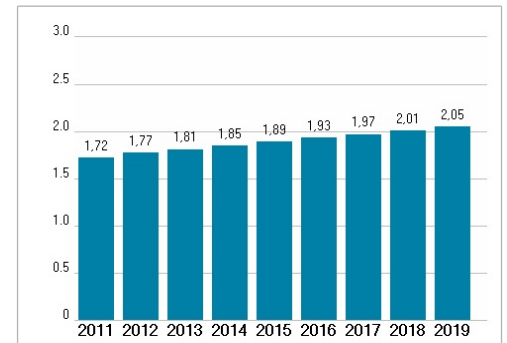
## Wertentwicklung

	1M	6M	1J
Performance	+4,99%	-12,39%	-29,13%
Volatilität	24,79	22,18	29,90
Volumen Ø (Stk./Tag)	20.553	17.426	18.587

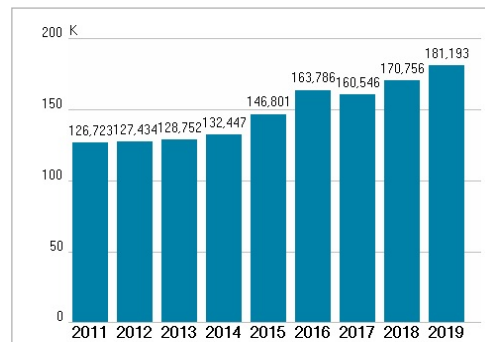
## Aktuelles KGV



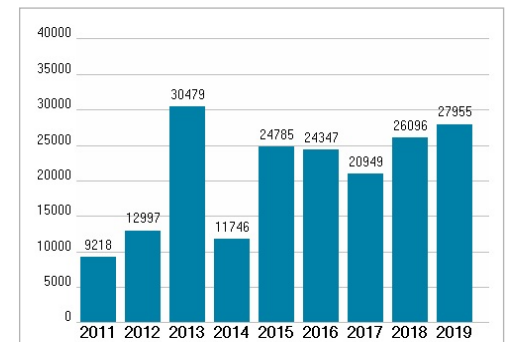
## Dividende je Aktie (USD)



## Unternehmensumsatz (USD)



## EBIT (USD)



Historische Daten: 2019 Erstellt: 29.11.2020 12:29