

## Amgen

Börse: Cboe US

ISIN: US0311621009

Währung: USD

Kurs: 202,48 USD

Stand: 03.12.2021

Amgen Inc. zählt weltweit zu den führenden Biotech-Unternehmen. Amgen entwickelt, produziert und vertreibt biopharmazeutische Produkte, die mit Hilfe rekombinanter DNA-Technologien hergestellt werden. Die Forschungsschwerpunkte sind dabei die Hämatologie (Wissenschaft der Blutkrankheiten), Onkologie (Krebsforschung), Nephrologie (Wissenschaft der Nierenkrankheiten), Rheumatologie, Diabetes, Endokrinologie (Lehre der inneren Sekretionsdrüsen), Neurologie und Zelltherapie.

Aktuelles KGV	18,55
Gewinn je Aktie	12,40
Letzte Dividende je Aktie	6,40
Aktuelle Dividendenrendite	2,78
Cash Flow je Aktie	17,91
Buchwert je Aktie	16,06
Akt. Marktkapitalisierung	134.733,12 Mil.
EBIT	9139,00 Mil.
EBIT-Marge	35,95
Industrie	Gesundheitswesen
Sektor	Medizintechnische Produkte
Subsektor	Hochentwickelte medizinische Geräte
Anschrift	Amgen Inc. One Amgen Center Drive Thousand Oaks, CA 91320-1799, USA www.amgen.com

## Investor Relations

IR-Telefon +1-805-447-1060

IR-Email

## Hauptaktionäre

Freefloat (72.8%), BlackRock, Inc. (8.3%), The Vanguard Group, Inc. (8.2%), Capital Research Global Investors (5.5%), State Street...

Streubesitz 72,80%

## Vorstand

Peter H. Griffith, Annalisa Pizzarello, Anton Rabushka, Arleen Paulino, Darryl Sleep, David A. Piacquad, David M. Reese, Esteban Santos...

## Aufsichtsrat

Robert A. Bradway, Amy E. Miles, Brian J. Druker, Charles M. Holley Jr., Ellen J. Kullman, Greg C. Garland, R. Sanders Williams, Robert...

Mitarbeiter 24 300

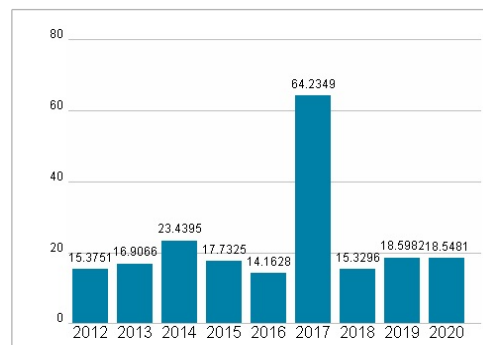
Umsatz 25424,00 Mil.



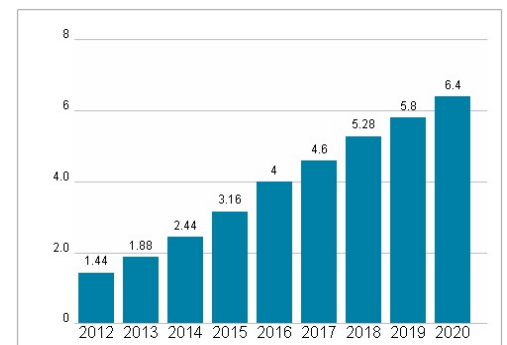
## Wertentwicklung

	1M	6M	1J
Performance	-2,37%	-12,05%	-7,88%
Volatilität	19,92	18,70	19,73
Volumen Ø (Stk./Tag)	175 044	152 843	156 678

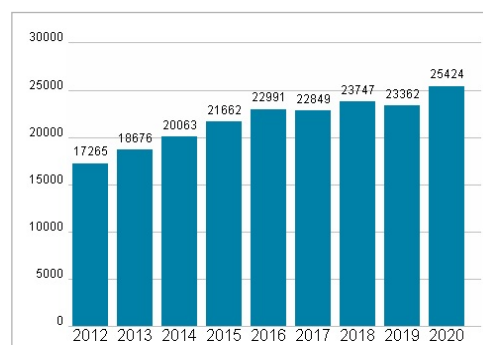
## Aktuelles KGV



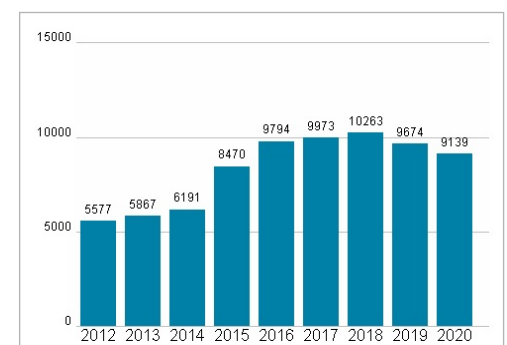
## Dividende je Aktie (USD)



## Unternehmensumsatz (USD)



## EBIT (USD)



Historische Daten: 2020 Erstellt: 07.12.2021 06:38

RISIKOHINWEISE: Die Informationen auf dieser Seite dienen ausschließlich zu Informationszwecken und sollten weder als Verkaufsangebot noch als Aufforderung zum Kauf des Wertpapiers oder einer Empfehlung zugunsten des Wertpapiers verstanden werden. Die baha GmbH und die BAWAG P.S.K. Bank für Arbeit und Wirtschaft und Österreichische Postsparkasse Aktiengesellschaft übernehmen trotz sorgfältigster Recherche keinerlei Haftung für die Richtigkeit der angegebenen Daten.

Factsheet erstellt von: www.baha.com