

# K+S AG NA O.N.

Börse: München

ISIN: DE000KSAG888

Währung: EUR

Kurs: 12,86 EUR

Stand: 16.09.2021

Die K+S AG ist einer der weltweit führenden Anbieter von kali- und magnesiumhaltigen Produkten für landwirtschaftliche und industrielle Anwendungsbereiche. Die Produktpalette umfasst Spezial- und Standarddüngemittel, verschiedene Pflanzenpflege- und Salzprodukte sowie Produkte für die Tierhygiene und eine Anzahl an Basischemikalien wie Natronlauge, Salpetersäure und Natriumkarbonat. An internationalen Standorten produziert die Gesellschaft Kali-Dünger und Düngemittel-Spezialitäten, verschiedene Kali- und Magnesiumverbindungen für technische, gewerbliche und pharmazeutische Anwendungen sowie Stein- und Siedesalze. Das Chemikaliengeschäft wird von der Tochterfirma Chemische Fabrik Kalk übernommen, welche unter anderem Glashütten, Metallverarbeiter, Waschmittelproduzenten, Brauereien sowie Städte und Kommunen beliefert, die Calcium- oder Magnesiumchlorid für den Winterdienst verwenden. Schließlich ist das Unternehmen auch in der Entsorgung und dem Recycling von Rauchgasreinigungsrückständen, Aluminiumschmelzsalzen und Bauschutt tätig.

Aktuelles KGV	-
Gewinn je Aktie	-8,96
Letzte Dividende je Aktie	-
Aktuelle Dividendenrendite	-
Cash Flow je Aktie	2,24
Buchwert je Aktie	11,61
Akt. Marktkapitalisierung	1.491,01 Mil.
EBIT	-1893,40 Mil.
EBIT-Marge	-77,85
Industrie	Rohstoffe
Sektor	Chemie
Subsektor	-
Anschrift	-

K+S Aktiengesellschaft  
Bertha-von-Suttner Str. 7  
D-34131 Kassel  
www.k-plus-s.com

Investor Relations Julia Bock  
IR-Telefon +49-561-9301-1460  
IR-Email investor-relations@k-plus-s.com

Hauptaktionäre  
Freefloat (91.65%), Dimensional Holdings Inc. (3.17%), BlackRock, Inc. (3.06%), DWS Investment GmbH (2.12%)

Streubesitz 91,65%

Vorstand  
Thorsten Boeckers, Holger Riemensperger

Aufsichtsrat  
Dr. Andreas Kreimeyer, Ralf Becker, André Bahn, Axel Hartmann, Brigitte Weitz, Dr. Elke Eller, Dr. Rainier van Roessel, Gerd Grimmig...

Mitarbeiter 14.732

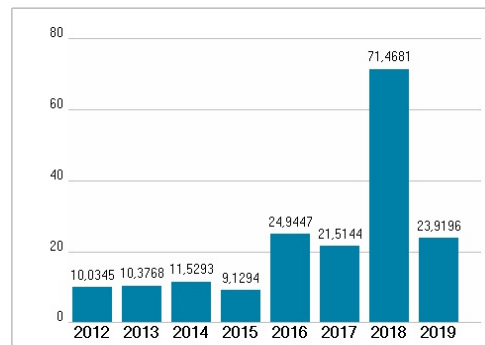
Umsatz 2432,10 Mil.



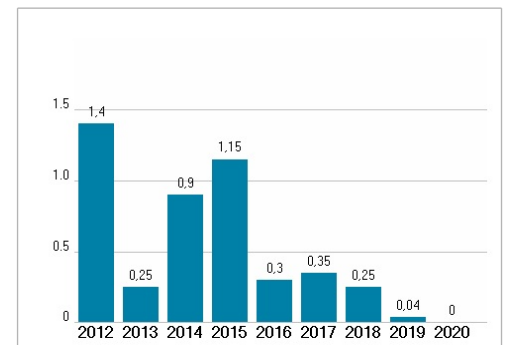
## Wertentwicklung

	1M	6M	1J
Performance	+14,78%	+49,22%	+119,36%
Volatilität	26,69	43,98	49,80
Volumen Ø (Stk./Tag)	226	657	1.085

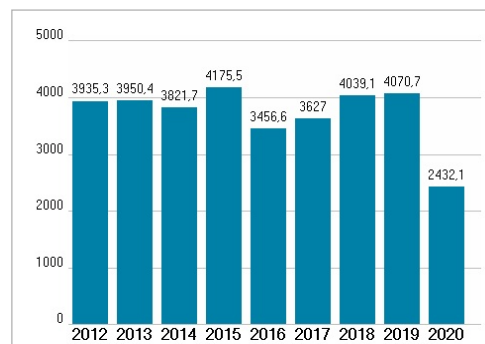
## Aktuelles KGV



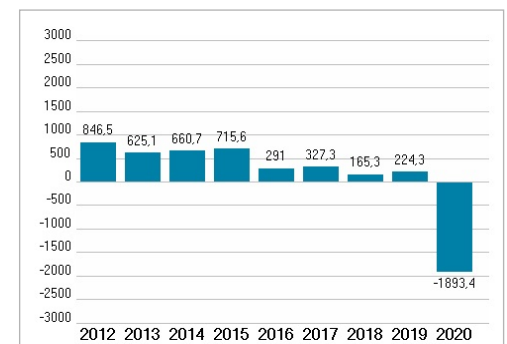
## Dividende je Aktie (EUR)



## Unternehmensumsatz (EUR)



## EBIT (EUR)



Historische Daten: 2020 Erstellt: 19.09.2021 01:33

RISIKOHINWEISE: Die Informationen auf dieser Seite dienen ausschließlich zu Informationszwecken und sollten weder als Verkaufsangebot noch als Aufforderung zum Kauf des Wertpapiers oder einer Empfehlung zugunsten des Wertpapiers verstanden werden. Die baha GmbH und die Hellobank BNP Paribas Austria AG übernehmen trotz sorgfältigster Recherche keinerlei Haftung für die Richtigkeit der angegebenen Daten.  
Factsheet erstellt von: www.baha.com