

MERCK CO. DL-,01

Börse: Hamburg

ISIN: US58933Y1055

Währung: EUR

Kurs: 61,89 EUR

Stand: 16.09.2021

Merck & Co. Inc. ist ein forschungsorientiertes, globales Pharmaunternehmen, das ein breites Sortiment an neuartigen Medikamenten, Impfstoffen und biologischen Therapeutika erforscht, entwickelt, produziert und vermarktet. Das Angebot richtet sich vorwiegend an Krankenhäuser, Apotheken, Einzelhändler, Versicherungen, Regierungsverwaltungen oder institutionelle Einrichtungen aus dem Gesundheitswesen. Des Weiteren bietet Merck & Co. nicht-verschreibungspflichtige Medikamente, Produkte für die Fußpflege und Sonnenschutzmittel sowie Gesundheitsprodukte für Tiere an. Dabei bedient sich das Unternehmen der Biotechnologie, der Genforschung und der Gentherapie. Schwerpunkte sind die Behandlung von Allergien, Atemwegserkrankungen, Infektionskrankheiten, Krebs, Herz- und Kreislauferkrankungen, Erkrankungen des zentralen Nervensystems sowie Hautkrankheiten.

Aktuelles KGV	28,85
Gewinn je Aktie	2,79
Letzte Dividende je Aktie	2,48
Aktuelle Dividendenrendite	3,08
Cash Flow je Aktie	4,05
Buchwert je Aktie	10,01
Akt. Marktkapitalisierung	203.892,70 Mil.
EBIT	8791,00 Mil.
EBIT-Marge	18,32

Industrie	Gesundheitswesen
Sektor	Pharmazeutische Industrie
Subsektor	Pharmazeutische Industrie
Anschrift	Merck & Co. Inc. 2000 Galloping Hill Road Kenilworth, New Jersey 07033, USA www.merck.com

Investor Relations	Teri Loxam
IR-Telefon	+1-908-740-1986
IR-Email	investor_relations@merck.com

Hauptaktionäre	Freefloat (83.96%), The Vanguard Group, Inc. (8.24%), BlackRock, Inc. (7.8%)
----------------	--

Streubesitz	83,96%
-------------	--------

Vorstand	Caroline Litchfield, Dave Williams, Dr. Dean Y. Li, Frank Clyburn, Jennifer Zachary, Julie L. Gerberding, Michael A. Klobuchar, Richard...
----------	--

Aufsichtsrat	Kenneth C. Frazier, Christine E. Seidman, M.D., Inge Thulin, Kathy J. Warden, Leslie A. Brun, Mary Ellen Coe, Pamela J. Craig, Patricia...
--------------	--

Mitarbeiter	74.000
-------------	--------

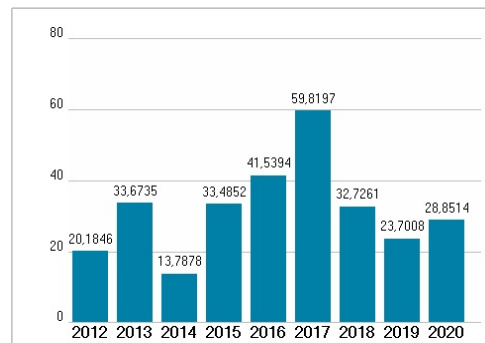
Umsatz	47994,00 Mil.
--------	---------------



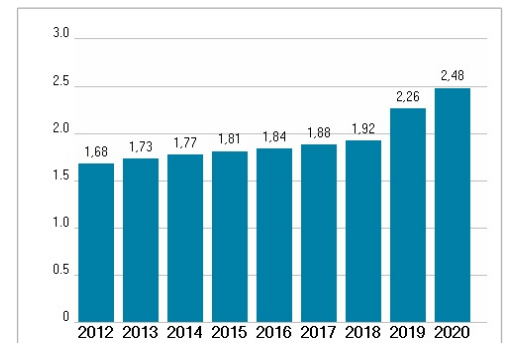
Wertentwicklung

	1M	6M	1J
Performance	-9,04%	-0,49%	-10,97%
Volatilität	12,11	19,12	20,51
Volumen Ø (Stk./Tag)	186	86	65

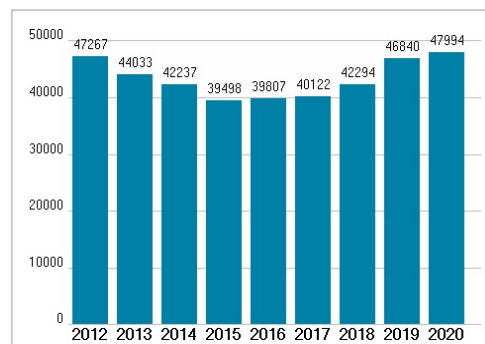
Aktuelles KGV



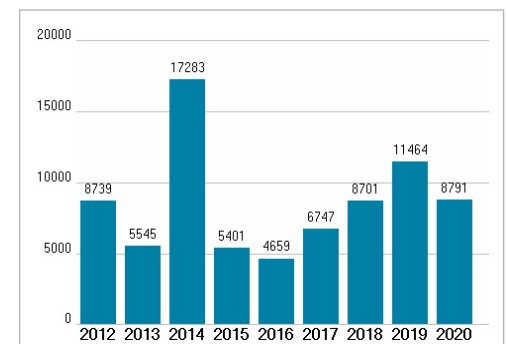
Dividende je Aktie (USD)



Unternehmensumsatz (USD)



EBIT (USD)



Historische Daten: 2020 Erstellt: 18.09.2021 14:53