

# MERCK CO. DL-,01

Börse: Frankfurt

ISIN: US58933Y1055

Währung: EUR

Kurs: 71,60 EUR

Stand: 20.01.2022

Merck & Co. Inc. ist ein forschungsorientiertes, globales Pharmaunternehmen, das ein breites Sortiment an neuartigen Medikamenten, Impfstoffen und biologischen Therapeutika erforscht, entwickelt, produziert und vermarktet. Das Angebot richtet sich vorwiegend an Krankenhäuser, Apotheken, Einzelhändler, Versicherungen, Regierungsverwaltungen oder institutionelle Einrichtungen aus dem Gesundheitswesen. Des Weiteren bietet Merck & Co. nicht-verschreibungspflichtige Medikamente, Produkte für die Fußpflege und Sonnenschutzmittel sowie Gesundheitsprodukte für Tiere an. Dabei bedient sich das Unternehmen der Biotechnologie, der Genforschung und der Gentherapie. Schwerpunkte sind die Behandlung von Allergien, Atemwegserkrankungen, Infektionskrankheiten, Krebs, Herz- und Kreislauferkrankungen, Erkrankungen des zentralen Nervensystems sowie Hautkrankheiten.

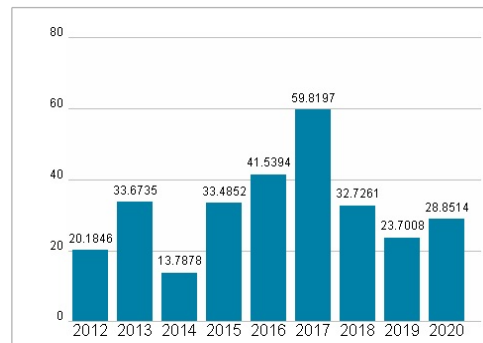
Aktuelles KGV	28,85
Gewinn je Aktie	2,79
Letzte Dividende je Aktie	2,48
Aktuelle Dividendenrendite	3,08
Cash Flow je Aktie	4,05
Buchwert je Aktie	10,01
Akt. Marktkapitalisierung	203.892,70 Mil.
EBIT	8791,00 Mil.
EBIT-Marge	18,32
Industrie	Gesundheitswesen
Sektor	Pharmazeutische Industrie
Subsektor	Pharmazeutische Industrie
Anschrift	Merck & Co. Inc. 2000 Galloping Hill Road Kenilworth, New Jersey 07033, USA www.merck.com
Investor Relations	Teri Loxam
IR-Telefon	+1-908-740-1986
IR-Email	investor_relations@merck.com
Hauptaktionäre	Freefloat (83.96%), The Vanguard Group, Inc. (8.24%), BlackRock, Inc. (7.8%)
Streubesitz	83,96%
Vorstand	Caroline Litchfield, Cristal N. Downing, Dave Williams, Dr. Dean Y. Li, Frank Clyburn, Jennifer Zachary, Julie L. Gerberding, Michael...
Aufsichtsrat	Kenneth C. Frazier, Christine E. Seidman, M.D., Inge Thulin, Kathy J. Warden, Mary Ellen Coe, Pamela J. Craig, Patricia F. Russo, Paul...
Mitarbeiter	74 000
Umsatz	47994,00 Mil.



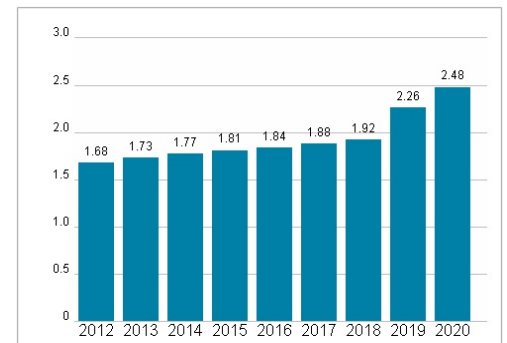
## Wertentwicklung

	1M	6M	1J
Performance	+6,44%	+8,86%	+12,46%
Volatilität	17,80	27,66	24,47
Volumen Ø (Stk./Tag)	915	1 810	1 524

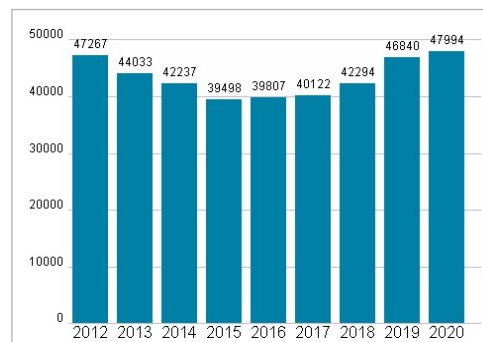
## Aktuelles KGV



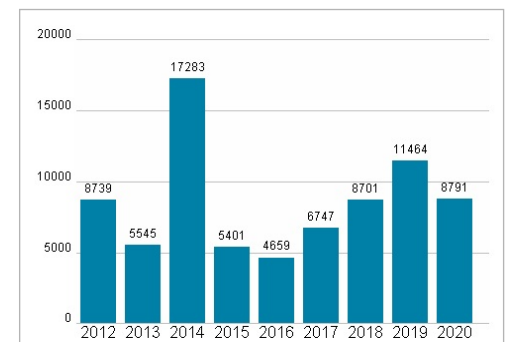
## Dividende je Aktie (USD)



## Unternehmensumsatz (USD)



## EBIT (USD)



Historische Daten: 2020    Erstellt: 23.01.2022 16:50

RISIKOHINWEISE: Die Informationen auf dieser Seite dienen ausschließlich zu Informationszwecken und sollten weder als Verkaufsangebot noch als Aufforderung zum Kauf des Wertpapiers oder einer Empfehlung zugunsten des Wertpapiers verstanden werden. Die baha GmbH und die BAWAG P.S.K. Bank für Arbeit und Wirtschaft und Österreichische Postsparkasse Aktiengesellschaft übernehmen trotz sorgfältigster Recherche keinerlei Haftung für die Richtigkeit der angegebenen Daten.

Factsheet erstellt von: www.baha.com