

RAYTHEON TECH. CORP. -,01

Börse: TradeGate

ISIN: US75513E1010

Währung: EUR

Kurs: 80,50 EUR

Stand: 14.01.2022

Die Raytheon Technologies Corporation ist ein Luft- und Raumfahrt- sowie Verteidigungsunternehmen, das Systeme und Dienstleistungen für gewerbliche, militärische und staatliche Kunden weltweit anbietet. Es umfasst vier branchenführende Unternehmen - Collins Aerospace Systems, Pratt & Whitney, Raytheon Intelligence & Space und Raytheon Missiles & Defense. Das Unternehmen, das im Jahr 2020 durch die Fusion der Raytheon Company und des Luft- und Raumfahrtgeschäfts der United Technologies Corporation gegründet wurde, hat seinen Hauptsitz in Waltham, Massachusetts.

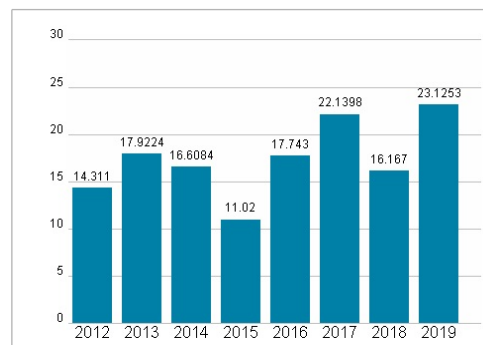
Aktuelles KGV	-
Gewinn je Aktie	-2,59
Letzte Dividende je Aktie	1,43
Aktuelle Dividendenrendite	1,99
Cash Flow je Aktie	3,19
Buchwert je Aktie	53,15
Akt. Marktkapitalisierung	97.096,28 Mil.
EBIT	-1889,00 Mil.
EBIT-Marge	-3,34
Industrie	Industrie
Sektor	Maschinenbau
Subsektor	-
Anschrift	-
	Raytheon Technologies Corporation
	870 Winter Street
	Waltham, Massachusetts 02451-1449 USA
	https://www.rtx.com/
Investor Relations	Kelsey DeBriyn
IR-Telefon	+1-781-522-5123
IR-Email	investors@rtx.com
Hauptaktionäre	-
	Freefloat (77.1%), The Vanguard Group (8.4%), State Street Corporation (7.9%), BlackRock, Inc. (6.6%)
Streubesitz	-
Vorstand	-
	Neil Mitchill, Christopher Calio, Dantaya Williams, Frank R. Jimenez, Jeanette Hughes, Jeff Shockey, Marie Sylla-Dixon, Mark E. Russell...
Aufsichtsrat	-
	Gregory J. Hayes, Brian C. Rogers, Denise L. Ramos, Dinesh C. Paliwal, Dr. Bernard A. Harris Jr., Ellen M. Pawlikowski, Fredric G...
Mitarbeiter	181 000
Umsatz	56587,00 Mil.



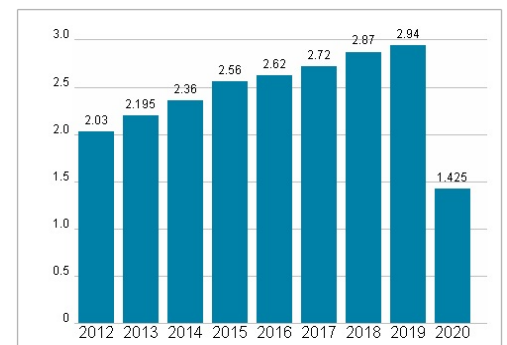
Wertentwicklung

	1M	6M	1J
Performance	+10,98%	+14,96%	+41,55%
Volatilität	21,50	22,91	23,85
Volumen Ø (Stk./Tag)	1 906	2 052	2 239

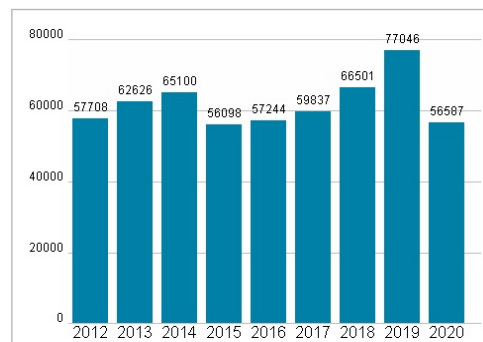
Aktuelles KGV



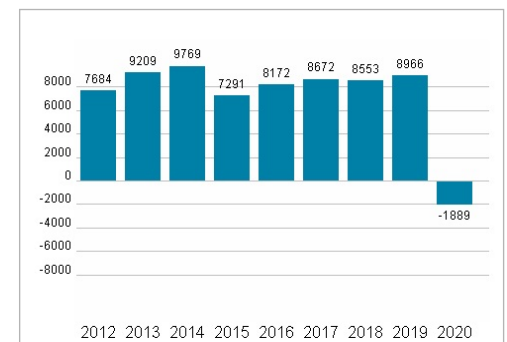
Dividende je Aktie (USD)



Unternehmensumsatz (USD)



EBIT (USD)



Historische Daten: 2020 Erstellt: 17.01.2022 20:27

RISIKOHINWEISE: Die Informationen auf dieser Seite dienen ausschließlich zu Informationszwecken und sollten weder als Verkaufsangebot noch als Aufforderung zum Kauf des Wertpapiers oder einer Empfehlung zugunsten des Wertpapiers verstanden werden. Die baha GmbH und die BAWAG P.S.K. Bank für Arbeit und Wirtschaft und Österreichische Postsparkasse Aktiengesellschaft übernehmen trotz sorgfältigster Recherche keinerlei Haftung für die Richtigkeit der angegebenen Daten.

Factsheet erstellt von: www.baha.com