

Teamviewer AG INH O N

Börse: Nasdaq Other OTC

ISIN: DE000A2YN900

Währung: USD

Kurs: 15,91 USD

Stand: 20.01.2022

Die TeamViewer AG ist ein weltweit führender Software-Anbieter von Remote-Konnektivitätslösungen. Über die Konnektivitätsplattform von TeamViewer kann eine Vielzahl an elektronischen Geräten über das Internet der Dinge miteinander vernetzt werden, um die Fernsteuerung, Verwaltung und Interaktion zwischen Personen und Geräten, Personen und Personen oder Geräten und Geräten zu ermöglichen. Das Unternehmen bietet dadurch Organisationen jeder Größe sichere Fernzugriffs-, Support-, Kontroll- und Kollaborationsfunktionen. Die modulare Architektur von TeamViewer ist cloud-basiert und wurde bereits auf mehr als zwei Milliarden Geräten aktiviert. Das 2005 gegründete Unternehmen unterhält Niederlassungen in Europa, den USA und im asiatisch-pazifischen Raum.

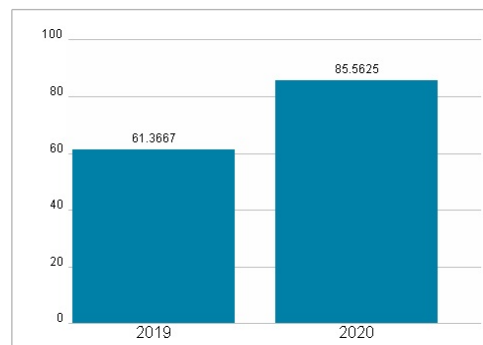
Aktuelles KGV	85,56
Gewinn je Aktie	0,51
Letzte Dividende je Aktie	-
Aktuelle Dividendenrendite	-
Cash Flow je Aktie	1,12
Buchwert je Aktie	1,20
Akt. Marktkapitalisierung	8.812,94 Mil.
EBIT	164,00 Mil.
EBIT-Marge	36,00
Industrie	Technologie
Sektor	Software
Subsektor	-
Anschrift	TeamViewer AG Jahnstr. 30 D-73037 Göppingen https://www.teamviewer.com/de/
Investor Relations	
IR-Telefon	+49-7161-972-00-04
IR-Email	ir@teamviewer.com
Hauptaktionäre	Freefloat (65.65%), Permira Holdings Limited (19.97%), T. Rowe Price Group, Inc. (5.06%), BlackRock Inc. (3.75%), The Capital Group...
Streubesitz	-
Vorstand	Stefan Gaiser, Lisa Agona
Aufsichtsrat	Abraham Peled, Jacob Fannesbech Aqraou, Axel Salzmann, Dr. Jörg Rockenhäuser, Stefan Dziarski
Mitarbeiter	1 256
Umsatz	455,60 Mil.



Wertentwicklung

	1M	6M	1J
Performance	+23,47%	-50,72%	-67,76%
Volatilität	69,21	67,92	53,78
Volumen Ø (Stk./Tag)	1 656	2 815	3 552

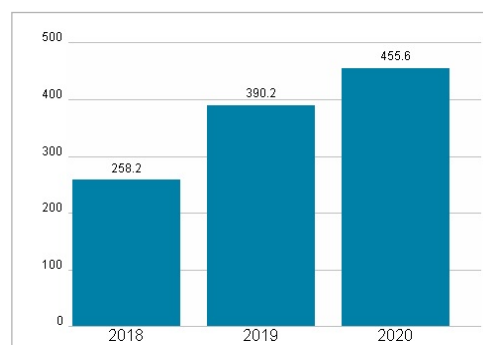
Aktuelles KGV



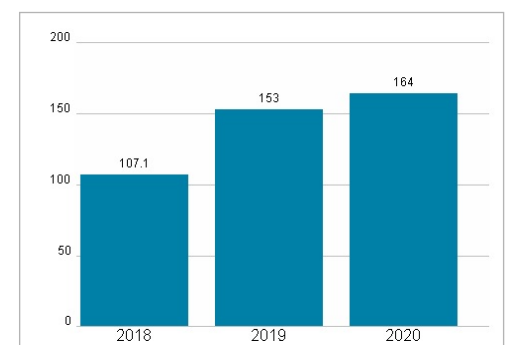
Dividende je Aktie (EUR)



Unternehmensumsatz (EUR)



EBIT (EUR)



Historische Daten: 2020 Erstellt: 23.01.2022 16:22

RISIKOHINWEISE: Die Informationen auf dieser Seite dienen ausschließlich zu Informationszwecken und sollten weder als Verkaufsangebot noch als Aufforderung zum Kauf des Wertpapiers oder einer Empfehlung zugunsten des Wertpapiers verstanden werden. Die baha GmbH und die BAWAG P.S.K. Bank für Arbeit und Wirtschaft und Österreichische Postsparkasse Aktiengesellschaft übernehmen trotz sorgfältigster Recherche keinerlei Haftung für die Richtigkeit der angegebenen Daten.

Factsheet erstellt von: www.baha.com