

# BHP GROUP PLC DL -,50

Börse: TradeGate

ISIN: GB00BH0P3Z91

Währung: EUR

Kurs: 29,75 EUR

Stand: 19.01.2022

Die BHP Gruppe ist ein australisch-britischer Rohstoffkonzern. BHP gewinnt und verarbeitet Mineralien, Erdöl und Erdgas und betreibt ihre Produktionsstätten vor allem in Australien, sowie in Nord- und Südamerika. BHP ist einer der weltweit größten Exporteure von metallurgischer Kohle und zählt zu den führenden Eisenerz- und Kupferproduzenten. Weitere bedeutende Geschäftsfelder stellen der Abbau und die Verarbeitung von Erdöl, Gas, energetisch genutzter Kohle und Nickel dar. Die BHP Gruppe ist in einer dualen Struktur mit zwei Dachfirmen (BHP Group Limited und BHP Group Plc) organisiert, die eine wirtschaftliche Einheit mit einer gemeinsamen Unternehmensführung bilden. Der Hauptsitz des Konzerns befindet sich in Melbourne, Australien.

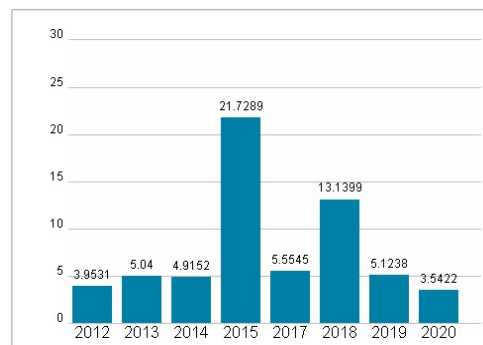
Aktuelles KGV	3,54
Gewinn je Aktie	3,77
Letzte Dividende je Aktie	1,20
Aktuelle Dividendenrendite	8,99
Cash Flow je Aktie	7,44
Buchwert je Aktie	22,70
Akt. Marktkapitalisierung	28.181,38 Mil.
EBIT	14421,00 Mil.
EBIT-Marge	33,59
Industrie	Rohstoffe
Sektor	Minen und Metalle
Subsektor	-
Anschrift	BHP Group plc Neathouse Place UK-London, SW1V 1BH www.bhpbilliton.com
Investor Relations	Tristan Lovegrove
IR-Telefon	+44-20-7802-4131
IR-Email	
Hauptaktionäre	Freefloat (46.77%), HSBC Custody Nominees (Australia) Limited (21.86%), J P Morgan Nominees Australia Limited (15.9%), Citicorp Nominees
Streubesitz	-
Vorstand	David Lamont, Athalie Williams, Caroline Cox, Edgar Basto, Geraldine Slattery, Johan van Jaarsveld, Laura Tyler, Ragnar Udd, Vandita...
Aufsichtsrat	Ken MacKenzie, Anita Frew (bis 14.10.2021), Christine O'Reilly, Dion Weisler, Gary Goldberg, Ian Cockerill, John Mogford, Malcolm Broadhead
Mitarbeiter	31 589
Umsatz	42931,00 Mil.



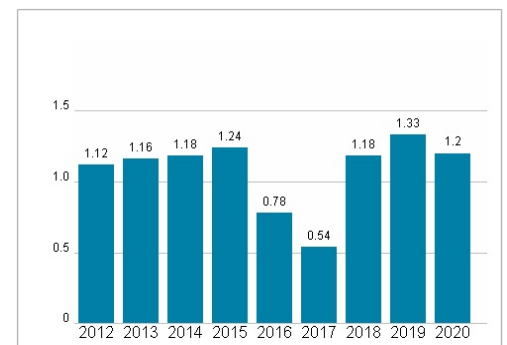
## Wertentwicklung

	1M	6M	1J
Performance	+18,97%	+16,89%	+22,61%
Volatilität	19,62	31,80	33,02
Volumen Ø (Stk./Tag)	37 925	34 702	30 234

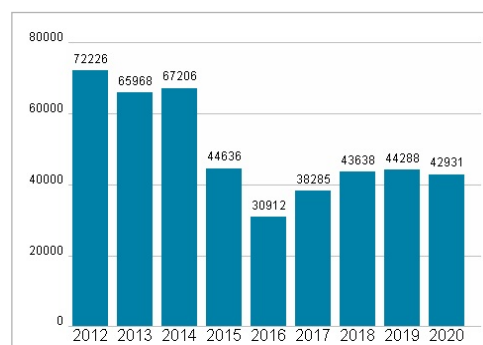
## Aktuelles KGV



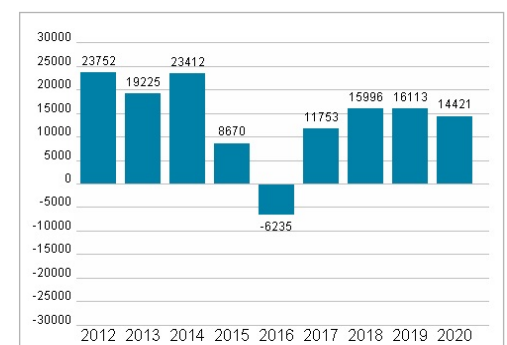
## Dividende je Aktie (USD)



## Unternehmensumsatz (USD)



## EBIT (USD)



Historische Daten: 2020    Erstellt: 20.01.2022 18:00

RISIKOHINWEISE: Die Informationen auf dieser Seite dienen ausschließlich zu Informationszwecken und sollten weder als Verkaufsangebot noch als Aufforderung zum Kauf des Wertpapiers oder einer Empfehlung zugunsten des Wertpapiers verstanden werden. Die baha GmbH und die BAWAG P.S.K. Bank für Arbeit und Wirtschaft und Österreichische Postsparkasse Aktiengesellschaft übernehmen trotz sorgfältigster Recherche keinerlei Haftung für die Richtigkeit der angegebenen Daten.

Factsheet erstellt von: www.baha.com