

# Henkel AG & CO KGaA HENKEL & KGAA PRAF SHS

Börse: London  
International

ISIN: DE0006048432

Währung: EUR

Kurs: 76,95 EUR

Stand: 19.10.2021

Die Henkel AG & Co. KGaA ist ein weltweit tätiger Entwickler und Produzent von Markenartikeln sowie Technologien im Konsumenten- und Industriegeschäft. Die Produkte und Technologien des Konzerns kommen in zahlreichen Bereichen zum Einsatz: Haushalt, Handwerk, Körperpflege und Kosmetik, Büro, Schule, Hobby, aber auch in der Automobil-, Elektronik- und Verpackungsindustrie. Dementsprechend setzt sich das Produktsortiment aus Kleb- und Dichtstoffen, Wasch- und Reinigungsmitteln sowie Haarwasch- und anderen Pflegemitteln, Hautpflegeprodukten, Deodorants, Bade- und Duschzusätzen und Zahnpflegeprodukten zusammen. Zu den bekanntesten Marken des Unternehmens gehören unter anderem Bref, Fa, Pattex, Persil, Perwoll, Pril, Pritt, Schauma, Sil, Somat, Spee und taft.

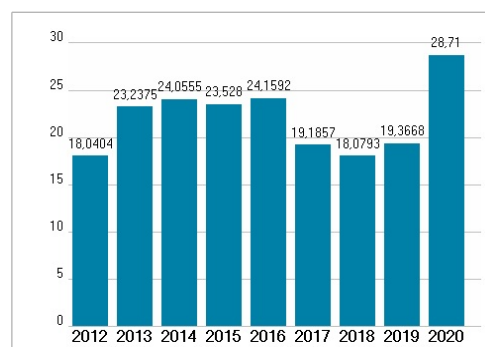
Aktuelles KGV	28,71
Gewinn je Aktie	3,21
Letzte Dividende je Aktie	1,85
Aktuelle Dividendenrendite	2,00
Cash Flow je Aktie	7,03
Buchwert je Aktie	40,82
Akt. Marktkapitalisierung	16.444,44 Mil.
EBIT	2019,00 Mil.
EBIT-Marge	10,49
Industrie	Rohstoffe
Sektor	Chemie
Subsektor	-
Anschrift	
	Henkel AG & Co. KGaA
	Henkelstraße 67
	D-40589 Düsseldorf
	www.henkel.de
Investor Relations	Lars Korinth
IR-Telefon	+49-211-797-3937
IR-Email	
	investor.relations@henkel.com
Hauptaktionäre	
	Aktienbindungsvertrag Familie Henkel (61.02%), Freefloat (38.98%)
Streubesitz	38,98%
Vorstand	
	Marco Swoboda, Bruno Piacenza, Jan-Dirk Auris, Sylvie Nicol, Wolfgang König
Aufsichtsrat	
	Dr. Simone Bagel-Trah, Andrea Pichotka, Barbara Kux, Benedikt-Richard Freiherr von Herman, Birgit Helten-Kindlein, Dirk Thiede, Dr...
Mitarbeiter	52.600
Umsatz	19250,00 Mil.



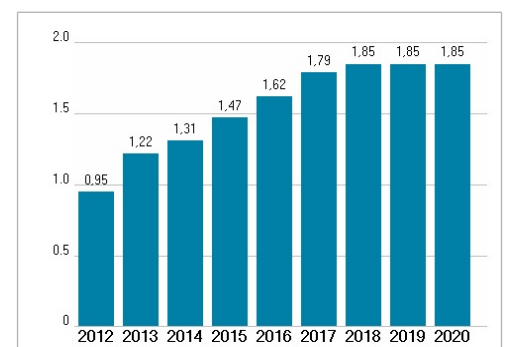
## Wertentwicklung

	1M	6M	1J
Performance	-3,26%	-19,79%	-15,14%
Volatilität	15,76	15,01	16,82
Volumen Ø (Stk./Tag)	264.205	133.576	97.120

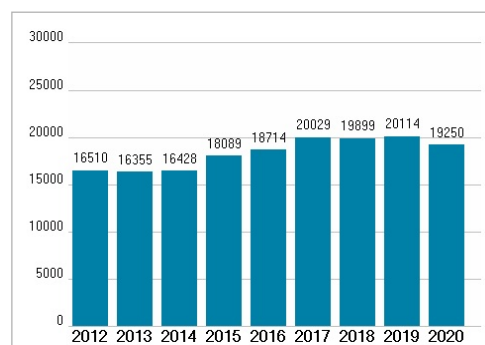
## Aktuelles KGV



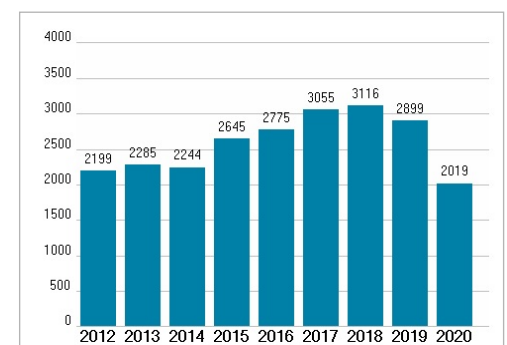
## Dividende je Aktie (EUR)



## Unternehmensumsatz (EUR)



## EBIT (EUR)



Historische Daten: 2020 Erstellt: 21.10.2021 07:44

**RISIKOHINWEISE:** Die Informationen auf dieser Seite dienen ausschließlich zu Informationszwecken und sollten weder als Verkaufsangebot noch als Aufforderung zum Kauf des Wertpapiers oder einer Empfehlung zugunsten des Wertpapiers verstanden werden. Die baha GmbH und die Hellobank BNP Paribas Austria AG übernehmen trotz sorgfältigster Recherche keinerlei Haftung für die Richtigkeit der angegebenen Daten.  
Factsheet erstellt von: www.baha.com