

## SIEMENS HEALTH.AG NA O.N.

Börse: Berlin

ISIN: DE000SHL1006

Währung: EUR

Kurs: 58,70 EUR

Stand: 19.01.2022

Siemens Healthineers ist das separat geführte Healthcare-Geschäft der Siemens AG und seit 2018 börsennotiert. Zu den Kernbereichen zählen die Bildgebung für Diagnostik und Therapie, Labordiagnostik sowie digitale Gesundheitservices und Krankenhausmanagement. Das Unternehmen bietet dabei Röntgen-, Computertomographie (CT)- und Magnetresonanztomographie-Geräte sowie Blut- und Urintests. Die medizinischen Systeme des Unternehmens und die klinische Informationstechnik werden von Krankenhäusern sowie Forschungslaboren genutzt und in einer Vielzahl von Teilgebieten wie der Kardiologie, Onkologie und Neurologie eingesetzt. Im August 2020 gab die Siemens-Tochter den Plan bekannt, den US-amerikanischen Krebs-Spezialisten Varian Medical Systems Inc für einen Preis von rund 16,4 Milliarden Dollar zu übernehmen.

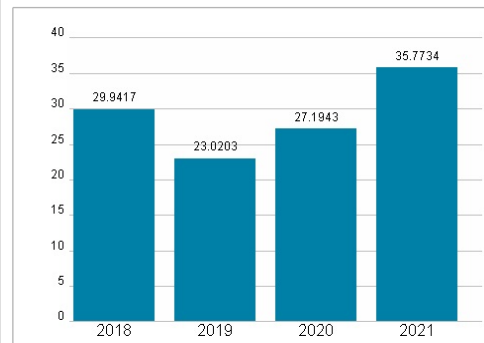
Aktuelles KGV	35,77
Gewinn je Aktie	1,57
Letzte Dividende je Aktie	0,85
Aktuelle Dividendenrendite	1,51
Cash Flow je Aktie	2,67
Buchwert je Aktie	14,86
Akt. Marktkapitalisierung	61.780,58 Mil.
EBIT	2573,00 Mil.
EBIT-Marge	14,30
Industrie	Gesundheitswesen
Sektor	Medizintechnische Produkte
Subsektor	Hochentwickelte medizinische Geräte
Anschrift	Siemens Healthineers AG Henkestr. 127 D-91052 Erlangen <a href="https://www.siemens-healthineers.com/de/">https://www.siemens-healthineers.com/de/</a>
Investor Relations	Marc Koebernick
IR-Telefon	+49-9131-84-2676
IR-Email	<a href="mailto:ir.team@siemens-healthineers.com">ir.team@siemens-healthineers.com</a>
Hauptaktionäre	Siemens AG und Beteiligungen (75.4%), Freefloat (24.6%)
Streubesitz	-
Vorstand	Dr. Jochen Schmitz, Darleen Caron, Dr. Christoph Zindel
Aufsichtsrat	Dr. Ralf P. Thomas, Dr. Norbert Gaus, Dr. Andreas C. Hoffmann, Dr. Gregory Sorensen, Dr. Marion Helmes, Dr. Nathalie von Siemens, Dr...
Mitarbeiter	66 000
Umsatz	17997,00 Mil.



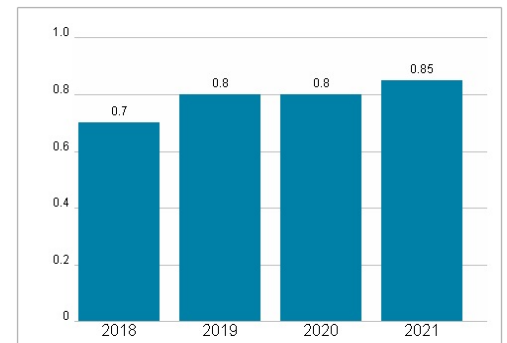
## Wertentwicklung

	1M	6M	1J
Performance	-4,43%	+13,75%	+35,12%
Volatilität	23,65	23,29	22,79
Volumen Ø (Stk./Tag)	80	114	121

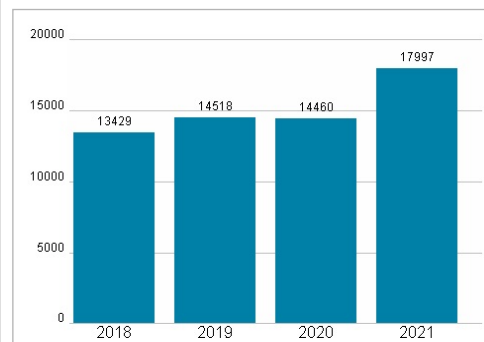
## Aktuelles KGV



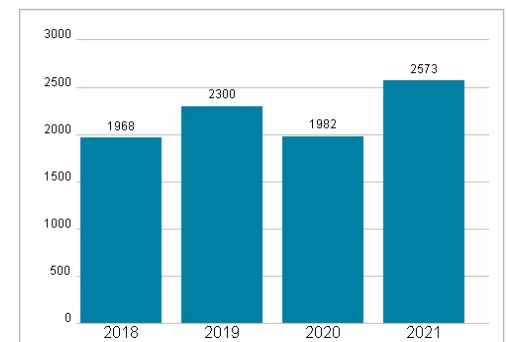
## Dividende je Aktie (EUR)



## Unternehmensumsatz (EUR)



## EBIT (EUR)



Historische Daten: 2021    Erstellt: 20.01.2022 18:31

RISIKOHINWEISE: Die Informationen auf dieser Seite dienen ausschließlich zu Informationszwecken und sollten weder als Verkaufsangebot noch als Aufforderung zum Kauf des Wertpapiers oder einer Empfehlung zugunsten des Wertpapiers verstanden werden. Die baha GmbH und die BAWAG P.S.K. Bank für Arbeit und Wirtschaft und Österreichische Postsparkasse Aktiengesellschaft übernehmen trotz sorgfältigster Recherche keinerlei Haftung für die Richtigkeit der angegebenen Daten.

Factsheet erstellt von: [www.baha.com](http://www.baha.com)