

Johnson & Johnson JOHNSON & JOHNSON ORD (CDI)

Börse: London International

ISIN: US4781601046

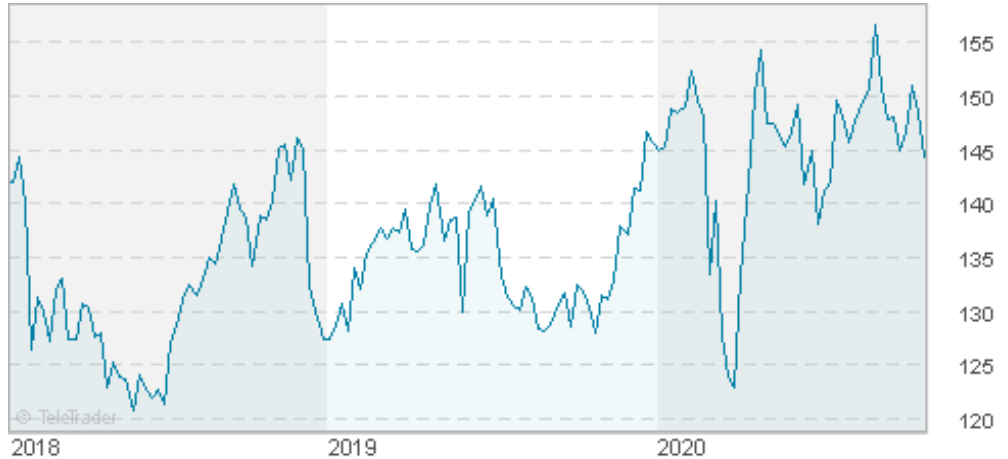
Währung: USD

Kurs: 144,70 USD

Stand: 20.10.2020

Johnson & Johnson ist ein international tätiger Hersteller und Anbieter von Health-Care-Produkten. Zum Portfolio gehören sowohl verschreibungspflichtige wie auch frei erhältliche Präparate, darunter Wirkstoffe gegen Pilzinfektionen, Wundsalben, Kosmetika, Augentropfen, Schmerzmittel und Kontaktlinsen. Über Akquisitionen ist das Unternehmen auch verstärkt in den Bereichen Orthopädie, Diabetesforschung oder Kardiologie tätig und vertreibt außerdem Wirkstoffe gegen Krankheiten wie Schuppenflechte oder Rheuma. Die umfangreiche Produktpalette wird unter bekannten Marken wie Johnson's, Neutrogena, Band Aid, Listerine oder Carefree vertrieben.

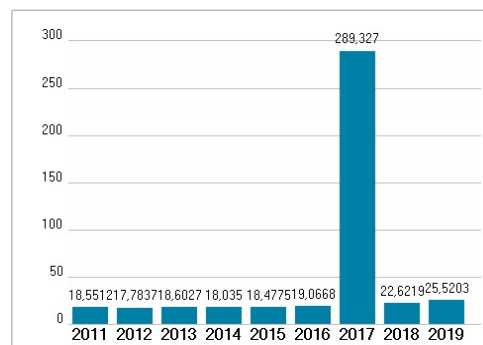
Aktuelles KGV	25,52
Gewinn je Aktie	5,72
Letzte Dividende je Aktie	3,75
Aktuelle Dividendenrendite	2,57
Cash Flow je Aktie	8,85
Buchwert je Aktie	22,48
Akt. Marktkapitalisierung	385.840,74 Mil.
EBIT	17289,00 Mil.
EBIT-Marge	21,07
Industrie	Konsumgüter
Sektor	Kosmetik
Subsektor	Kosmetik
Anschrift	Johnson & Johnson One Johnson & Johnson Plaza, New Brunswick, New Jersey 08933, USA www.jnj.com
Investor Relations	Christopher DelOrefino
IR-Telefon	+1-800-950-5089
IR-Email	investor.relations@its.jnj.com
Hauptaktionäre	Freefloat (78.26%), The Vanguard Group, Inc. (8.67%), BlackRock, Inc. (7.3%), State Street Corporation (5.77%)
Streubesitz	78,26%
Vorstand	Joseph Wolk, Ashley McEvoy, Dr. Peter M. Fasolo, Jennifer Taubert, Joaquin Duato, Kathryn E. Wengel, Michael H. Ullmann, Michael Sneed...
Aufsichtsrat	Alex Gorsky, A. Eugene Washington, M.D., Anne M. Mulcahy, Charles Prince, D. Scott Davis, Dr. Jennifer A. Doudna, Dr. Mary Beckerle...
Mitarbeiter	132.000
Umsatz	82059,00 Mil.



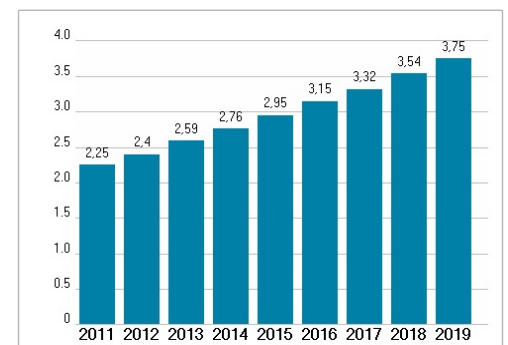
Wertentwicklung

	1M	6M	1J
Performance	-0,02%	-6,56%	+11,06%
Volatilität	18,52	20,68	25,09
Volumen Ø (Stk./Tag)	8.685	16.108	33.548

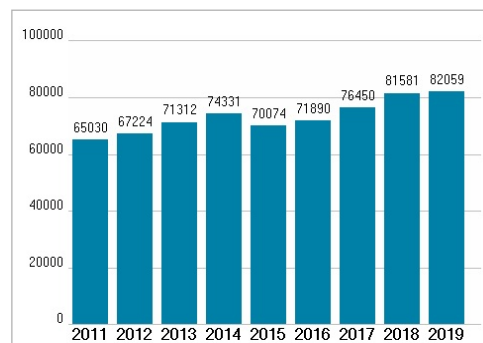
Aktuelles KGV



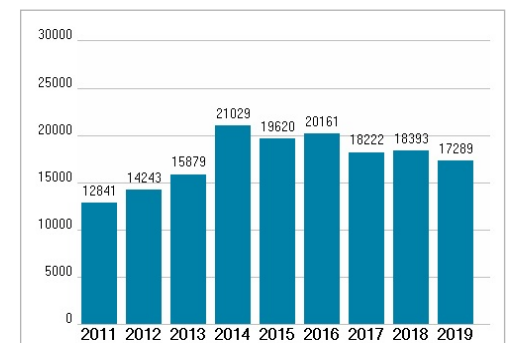
Dividende je Aktie (USD)



Unternehmensumsatz (USD)



EBIT (USD)



Historische Daten: 2019 Erstellt: 22.10.2020 11:02

RISIKOHINWEISE: Die Informationen auf dieser Seite dienen ausschließlich zu Informationszwecken und sollten weder als Verkaufsangebot noch als Aufforderung zum Kauf des Wertpapiers oder einer Empfehlung zugunsten des Wertpapiers verstanden werden. Die TeleTrader Software AG und die Hellobank BNP Paribas Austria AG übernehmen trotz sorgfältigster Recherche keinerlei Haftung für die Richtigkeit der angegebenen Daten.

Factsheet erstellt von: www.teletrader.com