

# Gldm Sachs Grp

Börse: SIX Swiss Exchange

ISIN: US38141G1040

Währung: USD

Kurs: 203,36 USD

Stand: 26.11.2020

Goldman Sachs Group Inc. ist ein weltweit führendes Investment- und Effektenhaus. Mit einem umfangreichen Angebot an Investment-, Beratungs- und Finanzdienstleistungen betreut die Gesellschaft namhafte internationale Unternehmen, Finanzinstitute, Regierungen sowie vermögende Privatanleger. Goldman Sachs gehört zu den ältesten und größten Investmentbanken der Welt. In Europa und dem Mittleren Osten hält Goldman Sachs Niederlassungen in Italien, Großbritannien, Deutschland, Polen, der Schweiz, Israel und Monaco. Weitere internationale Niederlassungen befinden sich in Brasilien, China, Indien, Japan, Taiwan, Hongkong, Russland, Korea, Singapur und Saudi-Arabien.

Aktuelles KGV	10,09
Gewinn je Aktie	22,78
Letzte Dividende je Aktie	4,15
Aktuelle Dividendenrendite	1,80
Cash Flow je Aktie	64,23
Buchwert je Aktie	242,91
Akt. Marktkapitalisierung	85.441,99 Mil.
EBIT	10583,00 Mil.
EBIT-Marge	29,83

Industrie	Finanzdienstleister
Sektor	Besondere Finanzdienstleister
Subsektor	-
Anschrift	Goldman Sachs Group Inc. 200 West Street New York, NY 10282, USA www.gs.com

Investor Relations	Heather Kennedy Minor
IR-Telefon	+1-212-902-0300
IR-Email	gs-investor-relations@gs.com

Hauptaktionäre	Freefloat (81.16%), The Vanguard Group (7.25%), State Street Corporation (5.83%), BlackRock, Inc. (5.76%)
----------------	---

Streubesitz	81,16%
-------------	--------

Vorstand	Stephen M. Scherr, Beth M. Hammack, Brian J. Lee, John E. Waldron, John F. W. Rogers, Karen P. Seymour, Laurence Stein, Sheara J. Fredman...
----------	--

Aufsichtsrat	David M. Solomon, Adebayo O. Ogunlesi, David A. Viniar, Drew G. Faust, Ellen J. Kullman, Jan E. Tighe, John F. W. Rogers, Lakshmi N...
--------------	--

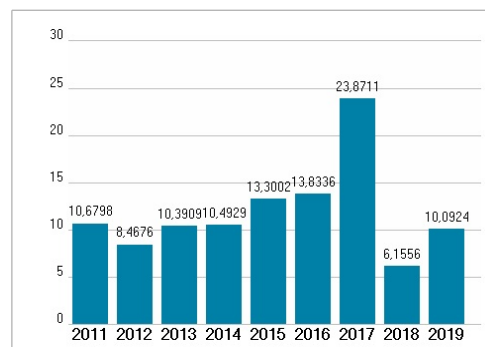
Mitarbeiter	38.300
-------------	--------

Umsatz	0,00 Mil.
--------	-----------

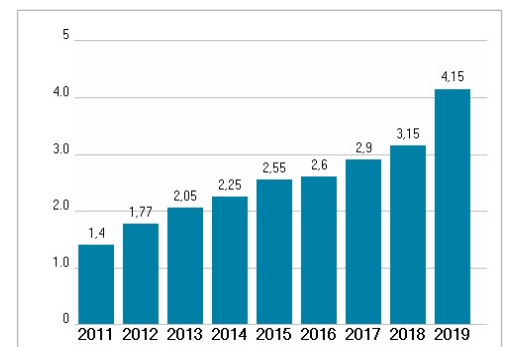


Wertentwicklung	1M	6M	1J
Performance	-0,01%	-0,01%	-0,01%
Volatilität	0,03	0,01	0,01
Volumen Ø (Stk./Tag)	00	00	00


## Aktuelles KGV



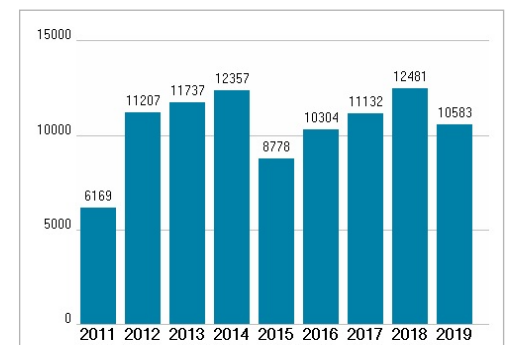
## Dividende je Aktie (USD)



## Unternehmensumsatz (USD)



## EBIT (USD)



Historische Daten: 2019 Erstellt: 30.11.2020 00:06