

MEAG EuroInvest A (DE0009754333)

KAG: MEAG MUNICH
ERGO KAG

ISIN: DE0009754333

Rücknahmepreis: 102,58 EUR

Stand: 14.01.2022

Auflagedatum	01.04.98
Ausgabeaufschlag	5,00%
Boni Hello bank!	Ja
Konditionsdetails auf www.hellobank.at	
Fondvolumen	-
Ertragstyp	ausschüttend
Letzte Ausschüttung	keine
Anlageregion	Europa
Fondstyp	Branchenmix
Fondsmanager	Thilo Schmidt
Kapitalanlagegesellschaft	
MEAG MUNICH ERGO KAG	
Am Münchner Tor 1	
80805 München	
Deutschland	
https://www.meag.com	



Wertentwicklung*	1J	3J p.a.	5J p.a.
Performance vor AGA	+17,70%	+11,77%	+7,82%
Performance nach max. AGA	+12,09%	+9,96%	+6,78%
Kennzahlen*	1J	3J	5J
Sharpe Ratio	1,42	0,61	0,49
Volatilität	+12,84%	+20,16%	+17,28%

* Performanceergebnisse der Vergangenheit lassen keine Rückschlüsse auf die künftige Entwicklung zu.

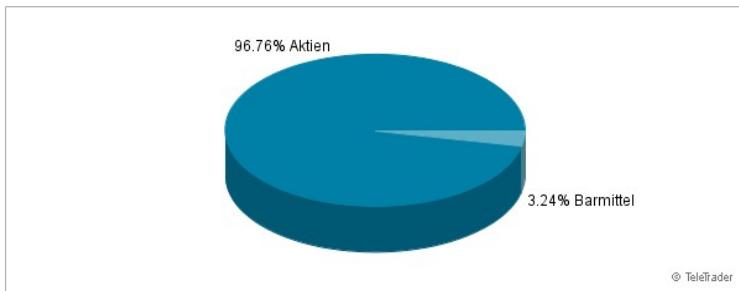
Fondsstrategie

Ziel des Fonds ist ein attraktiver Wertzuwachs durch Anlage in die europäischen Aktienmärkte. Um dies zu erreichen, investiert der Fonds nach einem langfristigen und wertorientierten Investmentansatz überwiegend in Aktien europäischer Unternehmen. Große führende Unternehmen können dabei um aussichtsreiche kleinere Firmen ergänzt werden. Der Fonds bevorzugt Aktien von Unternehmen, die eine hohe Dividende ausschütten. Zudem werden Titel ausgewählt, die gemessen an ihrem Ertragspotenzial und ihren Zukunftsaussichten unterbewertet erscheinen und damit eine Chance auf Kurssteigerungen bieten. In diesem Rahmen obliegt die Auswahl der einzelnen Wertpapiere dem Fondsmanagement. Als Ausgangspunkt für die Anlageentscheidungen und die diskretionäre Titelauswahl des Fondsmanagements dient der STOXX EUROPE 600 E - TR ("Vergleichsindex").

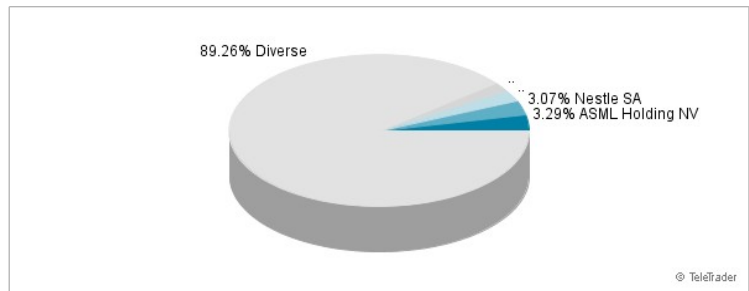
Kommentar:**Fondsspezifische Information**

Im Rahmen der Anlagestrategie kann in wesentlichem Umfang in Derivate investiert werden. Aufgrund der Zusammensetzung des Fonds oder der verwendeten Managementtechniken weist der Fonds eine erhöhte Volatilität auf, d.h. die Anteilswerte sind auch innerhalb kurzer Zeiträume großen Schwankungen nach oben und nach unten ausgesetzt, wobei auch Kapitalverluste nicht ausgeschlossen werden können.

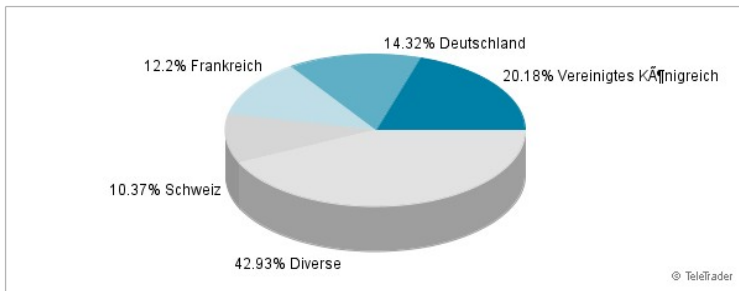
Anlagearten



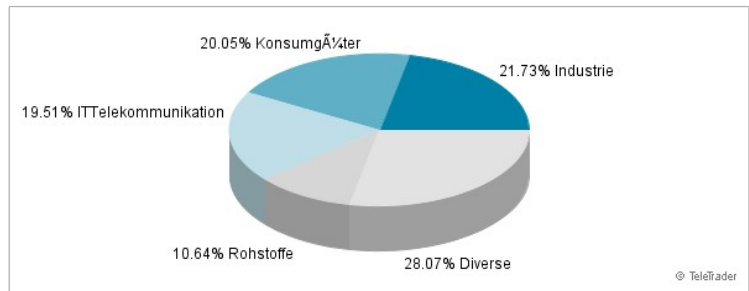
Größte Positionen



Länderverteilung



Branchenverteilung



Historische Daten: 01/2022

Erstellt: 17.01.2022 23:46