

Fidelity Fd.Germany Fd.A Dis EUR (LU0048580004)

KAG: FIL IM (LU)

ISIN: LU0048580004

Rücknahmepreis: 63,78 EUR

Stand: 29.11.2021

Auflagedatum	01.10.90
Ausgabeaufschlag	5,25%
Boni Hello bank!	Ja
Konditionsdetails auf www.hellobank.at	
Fondvolumen	1,041.23 Mio.
Ertragstyp	ausschüttend
Letzte Ausschüttung	keine
Anlageregion	Deutschland
Fondstyp	Branchenmix
Fondsmanager	Christian von ...
Kapitalanlagegesellschaft	
FIL IM (LU)	
Mariahilfer Straße 36	
A-1070 Wien	
Österreich	
https://www.fidelity.at	



Wertentwicklung*	1J	3J p.a.	5J p.a.
Performance vor AGA	+9,56%	+9,11%	+8,38%
Performance nach max. AGA	+4,09%	+7,26%	+7,28%
Kennzahlen*	1J	3J	5J
Sharpe Ratio	0,77	0,47	0,50
Volatilität	+13,10%	+20,53%	+17,77%

* Performanceergebnisse der Vergangenheit lassen keine Rückschlüsse auf die künftige Entwicklung zu.

Fondsstrategie

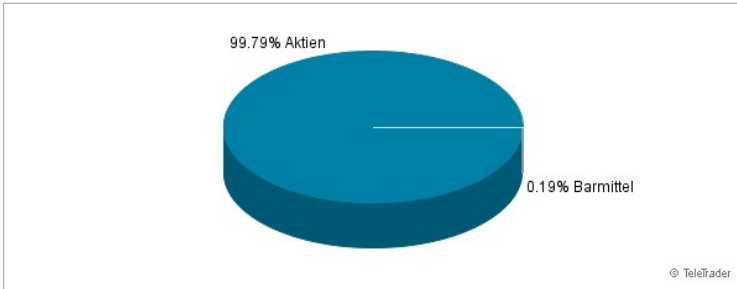
Der Teilfonds ist bestrebt, langfristigen Kapitalzuwachs bei einem voraussichtlich niedrigen Ertragsniveau zu erzielen. Der Teilfonds wird mindestens 70% in Aktien von deutschen Unternehmen investieren. Der Teilfonds wird aktiv verwaltet und bezieht sich auf den Deutsche Boerse HDAX Total Return Index (die "Benchmark"). Der Investmentmanager verfügt hinsichtlich der Zusammensetzung des Portfolios im Teilfonds über einen breiten Ermessensspielraum. Er kann Engagements aufbauen, die nicht in der Benchmark enthalten sind und deren Gewichtungen von denen der Benchmark abweichen.

Kommentar:

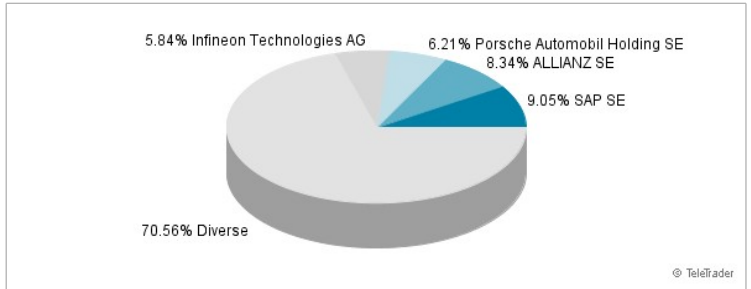
Fondsspezifische Information

Im Rahmen der Anlagestrategie kann in wesentlichem Umfang in Derivate investiert werden. Aufgrund der Zusammensetzung des Fonds oder der verwendeten Managementtechniken weist der Fonds eine erhöhte Volatilität auf, d.h. die Anteilswerte sind auch innerhalb kurzer Zeiträume großen Schwankungen nach oben und nach unten ausgesetzt, wobei auch Kapitalverluste nicht ausgeschlossen werden können. Die Fondsbestimmungen des Fidelity Fd.Germany Fd.A Dis EUR wurden durch die FMA bewilligt. Der Fidelity Fd.Germany Fd.A Dis EUR kann mehr als 35 % des Fondsvermögens in Wertpapiere/Geldmarktinstrumente folgender Emittenten investieren: von einem Mitgliedstaat, dessen Gebietskörperschaften, einem von der CSSF zugelassenen Nicht-EU-Mitgliedstaat (zum Zeitpunkt dieses Prospekts die OECD-Staaten, Singapur und G20-Mitgliedstaaten) oder von internationalen Organismen öffentlich-rechtlichen Charakters, denen ein oder mehrere EU-Mitgliedstaaten angehören.

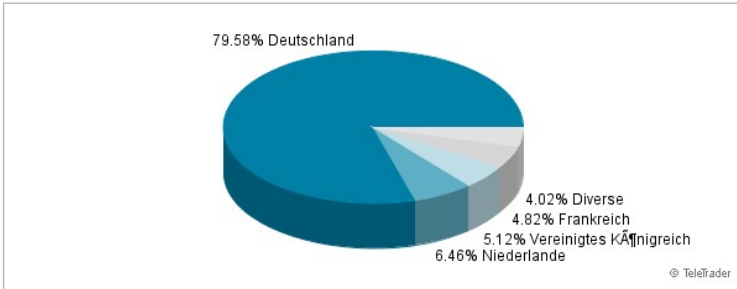
Anlagearten



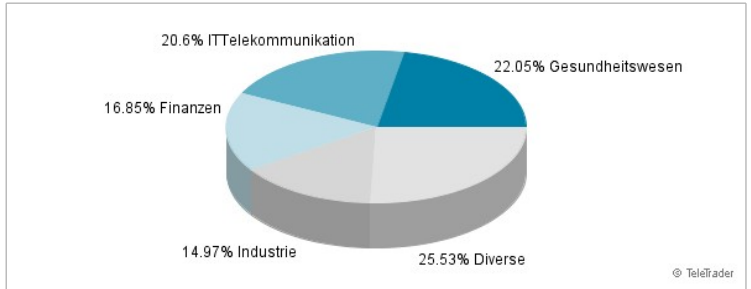
Größte Positionen



Länderverteilung



Branchenverteilung



Historische Daten: 12/2021

Erstellt: 01.12.2021 07:00