

Allianz Biotechnologie A EUR (DE0008481862)

KAG: Allianz Gl. Investors

ISIN: DE0008481862

Rücknahmepreis: 239,62 EUR

Stand: 17.09.2021

Auflagedatum	09.01.98
Ausgabeaufschlag	6,00%
Boni Hello bank!	Ja
Konditionsdetails auf www.hellobank.at	
Fondvolumen	354.39 Mio.
Ertragstyp	ausschüttend
Letzte Ausschüttung	keine
Anlageregion	weltweit
Fondstyp	Biotechnologie
Fondsmanager	Christopher Chin & Peter...



Kapitalanlagegesellschaft

Allianz Gl. Investors
Bockenheimer Landstraße 42-44
60323 Frankfurt am Main
Deutschland
<https://www.allianzgi.com>

Wertentwicklung*

	1J	3J p.a.	5J p.a.
Performance vor AGA	+23,41%	+14,99%	+10,34%
Performance nach max. AGA	+16,42%	+12,78%	+9,06%

Kennzahlen*

	1J	3J	5J
Sharpe Ratio	1,10	0,59	0,46
Volatilität	+21,83%	+26,46%	+23,82%

* Performanceergebnisse der Vergangenheit lassen keine Rückschlüsse auf die künftige Entwicklung zu.

Fondsstrategie

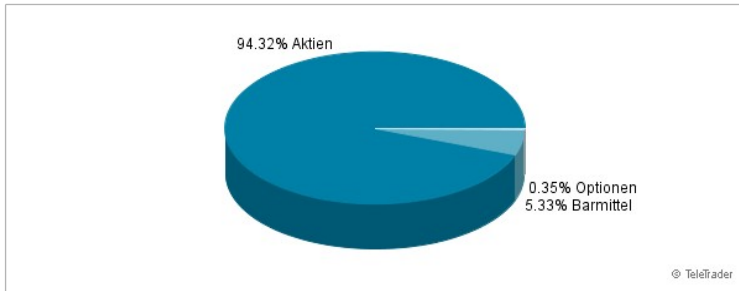
Der Fonds zielt darauf ab, auf langfristige Sicht Kapitalwachstum zu erwirtschaften. Wir investieren mindestens 70% des Fondsvermögens direkt oder über Derivate in Aktien und vergleichbare Papiere von Unternehmen, deren Haupttätigkeit auf dem Gebiet der Forschung, Entwicklung und Erstellung biotechnologischer Güter, Verfahren oder Dienstleistungen liegt. Bis zu 10% des Fondsvermögens können von uns in chinesische A-Aktien investiert werden. Darüber hinaus kann auch in andere Aktien und vergleichbare Papiere investiert werden. Benchmark des Fonds ist NASDAQ Biotechnology. Wir können nach Ermessen von der Benchmark abweichen.

Kommentar:

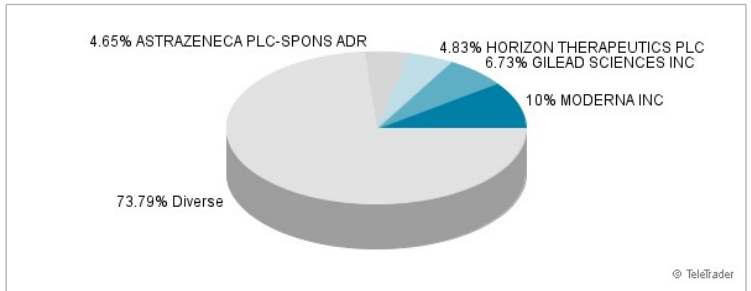
Fondsspezifische Information

Im Rahmen der Anlagestrategie kann in wesentlichem Umfang in Derivate investiert werden. Aufgrund der Zusammensetzung des Fonds oder der verwendeten Managementtechniken weist der Fonds eine erhöhte Volatilität auf, d.h. die Anteilswerte sind auch innerhalb kurzer Zeiträume großen Schwankungen nach oben und nach unten ausgesetzt, wobei auch Kapitalverluste nicht ausgeschlossen werden können.

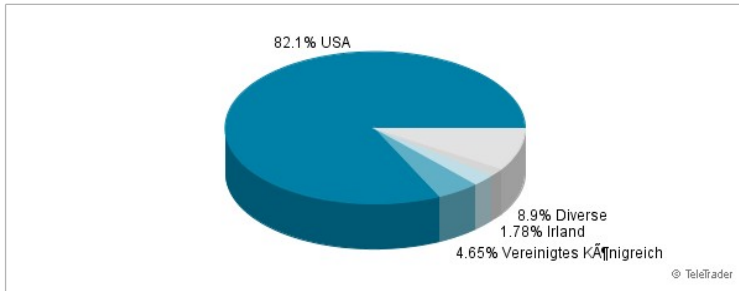
Anlagearten



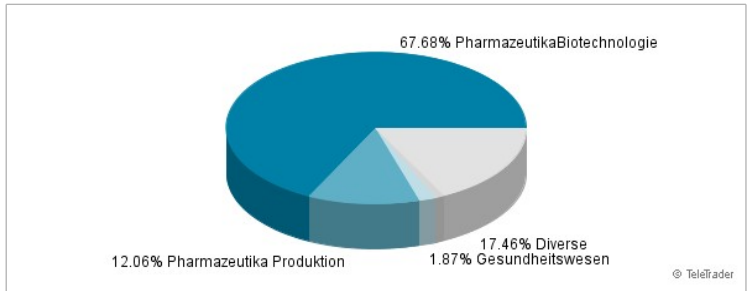
Größte Positionen



Länderverteilung



Branchenverteilung



Historische Daten: 09/2021

Erstellt: 19.09.2021 04:28