

Raiffeisen-Österreich Aktien R T (AT0000805189)

KAG: Raiffeisen KAG

ISIN: AT0000805189

Rücknahmepreis: 197,53 EUR

Stand: 02.12.2020

Auflagedatum	26.03.99
Ausgabeaufschlag	4,00%
Boni Hello bank!	Ja
Konditionsdetails auf www.hellobank.at	
Fondvolumen	116.96 Mio.
Ertragstyp	thesaurierend
Letzte Ausschüttung	keine
Anlageregion	Europa
Fondstyp	Branchenmix
Fondsmanager	TEAM
Kapitalanlagegesellschaft	
Raiffeisen KAG	
Mooslackengasse 12	
1190 Wien	
Österreich	
https://www.rcm.at	



Wertentwicklung*	1J	3J p.a.	5J p.a.
Performance vor AGA	-14,32%	-5,19%	+3,16%
Performance nach max. AGA	-17,61%	-6,42%	+2,36%
Kennzahlen*			
	1J	3J	5J
Sharpe Ratio	-0,44	-0,22	0,20
Volatilität	+31,27%	+21,05%	+18,92%

* Performanceergebnisse der Vergangenheit lassen keine Rückschlüsse auf die künftige Entwicklung zu.

Fondsstrategie

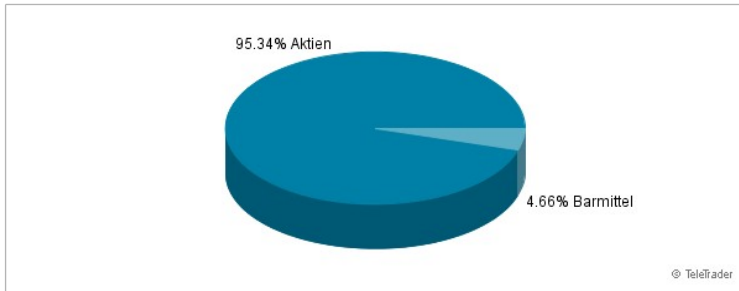
Der Raiffeisen-Österreich-Aktien ist ein Aktienfonds. Er strebt als Anlageziel langfristiges Kapitalwachstum unter Inkaufnahme höherer Risiken an. Er investiert überwiegend (mind. 51 % des Fondsvermögens) in Aktien oder Aktien gleichwertigen Wertpapieren von Unternehmen, die ihren Sitz oder Tätigkeitsschwerpunkt in Österreich haben. Zusätzlich kann auch in andere Wertpapiere, in ua. von Staaten, supranationalen Emittenten und/oder Unternehmen emittierte Anleihen und Geldmarktinstrumente, in Anteile an Investmentfonds sowie in Sicht- und kündbare Einlagen veranlagt werden. Der Fonds wird aktiv verwaltet und ist nicht durch eine Benchmark eingeschränkt. Der Fonds kann im Rahmen der Anlagestrategie überwiegend (bezogen auf das damit verbundene Risiko) in derivative Instrumente investieren sowie derivative Instrumente zur Absicherung einsetzen.

Kommentar:

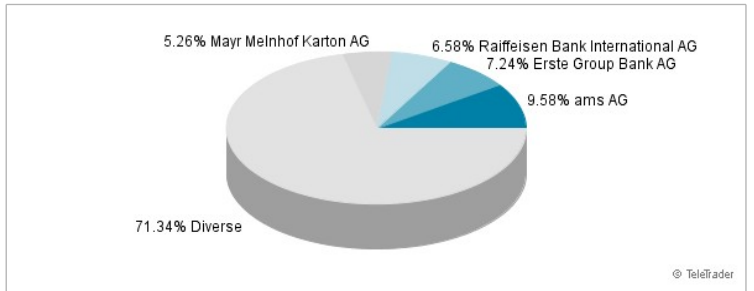
Fondsspezifische Information

Im Rahmen der Anlagestrategie kann in wesentlichem Umfang in Derivate investiert werden. Aufgrund der Zusammensetzung des Fonds oder der verwendeten Managementtechniken weist der Fonds eine erhöhte Volatilität auf, d.h. die Anteilswerte sind auch innerhalb kurzer Zeiträume großen Schwankungen nach oben und nach unten ausgesetzt, wobei auch Kapitalverluste nicht ausgeschlossen werden können.

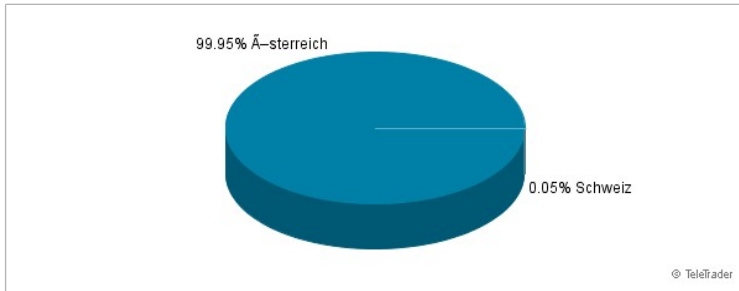
Anlagearten



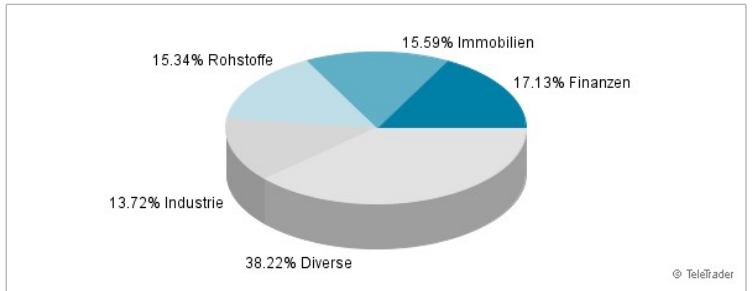
Größte Positionen



Länderverteilung



Branchenverteilung



Historische Daten: 12/2020

Erstellt: 02.12.2020 23:47