

# TBF Global Technology USD I (DE000A2H6798)

KAG: HANSAINVEST

ISIN: DE000A2H6798

Rücknahmepreis: 366,73 USD

Stand: 19.10.2021

Auflagedatum	02.01.18
Ausgabeaufschlag	5,00%
Boni Hello bank!	Nein
Konditionsdetails auf <a href="http://www.hellobank.at">www.hellobank.at</a>	
Fondvolumen	42.16 Mio.
Ertragstyp	thesaurierend
Letzte Ausschüttung	keine
Anlageregion	weltweit
Fondstyp	Technologie/Informationstech
Fondsmanager	Peter Dreide & Michael...
<b>Kapitalanlagegesellschaft</b>	
HANSAINVEST	
Kapstadtring 8	
22297 Hamburg	
Deutschland	
<a href="https://www.hansainvest.com">https://www.hansainvest.com</a>	



Wertentwicklung*	1J	3J p.a.	5J p.a.
Performance vor AGA	+19,83%	+10,41%	-
Performance nach max. AGA	+14,12%	+8,62%	-
Kennzahlen*	1J	3J	5J
Sharpe Ratio	1,76	0,68	-
Volatilität	+11,56%	+16,02%	-

\* Performanceergebnisse der Vergangenheit lassen keine Rückschlüsse auf die künftige Entwicklung zu.

## Fondsstrategie

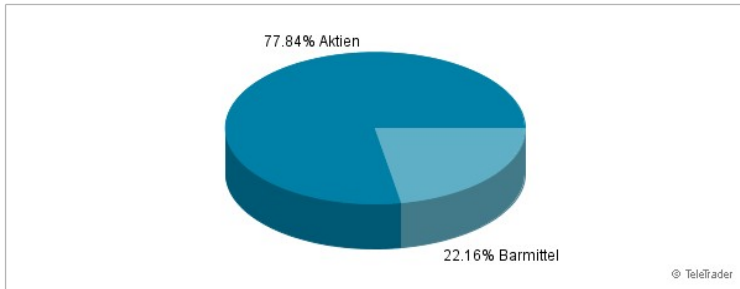
Das Sondervermögen strebt als Anlageziel einen möglichst hohen Wertzuwachs an. Um dies zu erreichen, investiert der Fonds zu mindestens 51% in Aktien. Dabei wird auf Investitionen in Technologieunternehmen im amerikanischen Raum fokussiert. Die Umsetzung der Anlagestrategie erfolgt unter Zuhilfenahme eines mathematischen Bewertungsmodells. Zusätzlich kann ein fundamentalanalytischer Filter eingesetzt werden, welcher die Vorauswahl der Einzeltitel unterstützt. Die durch das mathematische Bewertungsmodell vorgeschlagenen Anlageentscheidungen werden durch eine Auswertung spezifischer Unternehmensdaten überprüft.

## Kommentar:

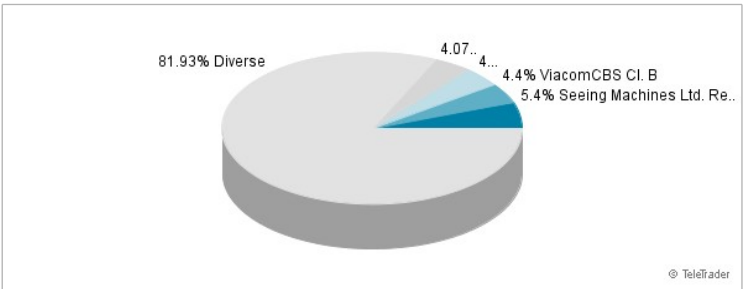
## Fondsspezifische Information

Im Rahmen der Anlagestrategie kann in wesentlichem Umfang in Derivate investiert werden. Aufgrund der Zusammensetzung des Fonds oder der verwendeten Managementtechniken weist der Fonds eine erhöhte Volatilität auf, d.h. die Anteilswerte sind auch innerhalb kurzer Zeiträume großen Schwankungen nach oben und nach unten ausgesetzt, wobei auch Kapitalverluste nicht ausgeschlossen werden können.

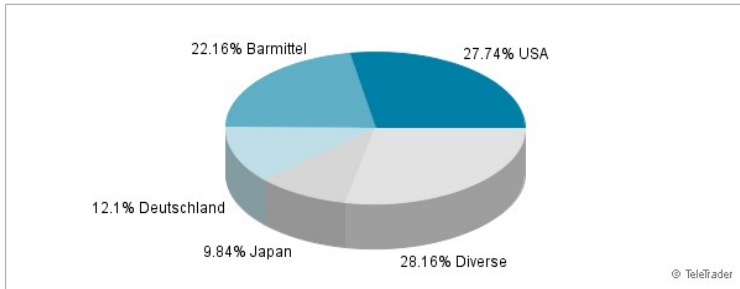
### Anlagearten



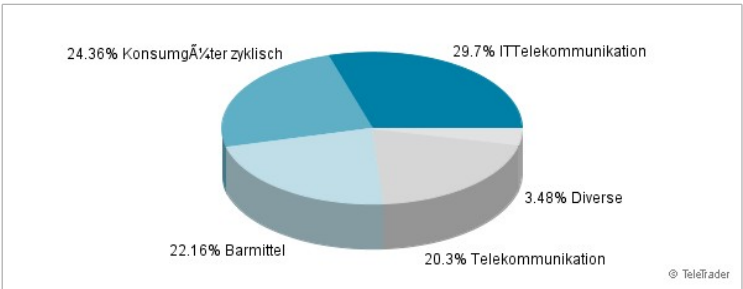
### Größte Positionen



### Länderverteilung



### Branchenverteilung



Historische Daten: 10/2021

Erstellt: 21.10.2021 00:52