

Vanguard Euroz.Stock Ind.Fd.EUR Acc (IE0008248803)

KAG: Vanguard Group (IE)

ISIN: IE0008248803

Rücknahmepreis: 264,14 EUR

Stand: 19.01.2022

Auflagedatum	25.10.01
Ausgabeaufschlag	-
Boni Hello bank!	Nein
Konditionsdetails auf www.hellobank.at	
Fondsvolumen	1,848.12 Mio.
Ertragstyp	thesaurierend
Letzte Ausschüttung	keine
Anlageregion	Euroland
Fondstyp	Branchenmix
Fondsmanager	Vanguard Group (Ireland)...



Kapitalanlagegesellschaft

Vanguard Group (IE)
30 Herbert Street
D02 W329 Dublin 2
Irland
<https://www.vanguard.co.uk>

Wertentwicklung*	1J	3J p.a.	5J p.a.
Performance vor AGA	+19,47%	+13,13%	+8,40%
Performance nach max. AGA	+19,47%	+13,13%	+8,40%
Kennzahlen*	1J	3J	5J
Sharpe Ratio	1,49	0,68	0,52
Volatilität	+13,41%	+20,16%	+17,27%

* Performanceergebnisse der Vergangenheit lassen keine Rückschlüsse auf die künftige Entwicklung zu.

Fondsstrategie

Der Fonds ist bestrebt, die Performance des MSCI EMU Index (der "Index ") nachzubilden. Der Index besteht aus Aktien von großen und mittelgroßen Unternehmen in entwickelten Märkten europäischer Länder, deren Währung der Euro ist.
Der Fonds versucht: 1. die Wertentwicklung des Index nachzubilden, indem er in alle im Index enthaltenen Wertpapiere im gleichen Verhältnis wie im Index investiert. Wenn eine vollständige Replikation nicht möglich ist, verwendet der Fonds ein Nachbildungsverfahren. 2. vollständig investiert zu bleiben, außer bei außergewöhnlichen Markt-, politischen oder ähnlichen Bedingungen. Der Fonds kann in derivative Finanzinstrumente investieren, die das Engagement in die Basiswerte erhöhen oder reduzieren und zu stärkeren Schwankungen des Nettoinventarwerts des Fonds führen könnten. Einige Derivate bergen ein höheres Verlustpotenzial, bei dem die Gegenpartei ihren Zahlungsverpflichtungen nicht nachkommen kann.

Kommentar:

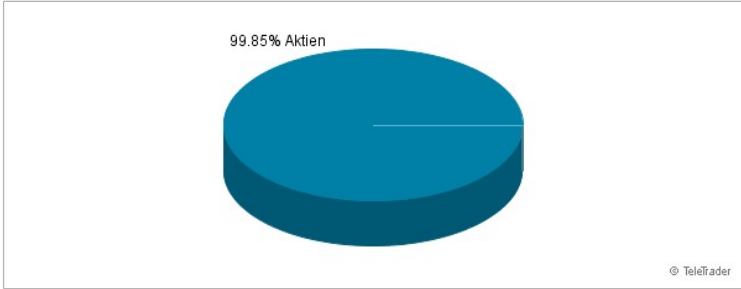
Fondsspezifische Information

Im Rahmen der Anlagestrategie kann in wesentlichem Umfang in Derivate investiert werden. Der Vanguard Euroz.Stock Ind.Fd.EUR Acc strebt als Anlageziel die Nachbildung des MSCI EMU Index an. Aufgrund der Zusammensetzung des Fonds oder der verwendeten Managementtechniken weist der Fonds eine erhöhte Volatilität auf, d.h. die Anteilswerte sind auch innerhalb kurzer Zeiträume großen Schwankungen nach oben und nach unten ausgesetzt, wobei auch Kapitalverluste nicht ausgeschlossen werden können. Die Fondsbestimmungen des Vanguard Euroz.Stock Ind.Fd.EUR Acc wurden durch die FMA bewilligt. Der Vanguard Euroz.Stock Ind.Fd.EUR Acc kann mehr als 35 % des Fondsvermögens in Wertpapiere/Geldmarktinstrumente folgender Emittenten investieren: by any EU Member State, its local authorities, non-EU Member States or public international body of which one or more EU Member States are members.OECD Governments (provided the relevant issues are investment grade), the Governments of Brazil, China or India (provided the relevant issues are investment grade), Government of Singapore, European Investment Bank, European Bank for Reconstruction and Development, International Finance Corporation, International Monetary Fund, Euratom, The Asian Development Bank, European Central Bank, Council of Europe, Eurofima, African Development Bank, International Bank for Reconstruction and Development (The World Bank), The Inter American Development Bank, European Union, Federal National Mortgage Association (Fannie Mae), Federal Home Loan Mortgage Corporation (Freddie Mac), Government National Mortgage Association (Ginnie Mae), Student Loan Marketing Association (Sallie Mae), Federal Home Loan Bank, Federal Farm Credit Bank, Tennessee Valley Authority, and Straight-A Funding LLC..

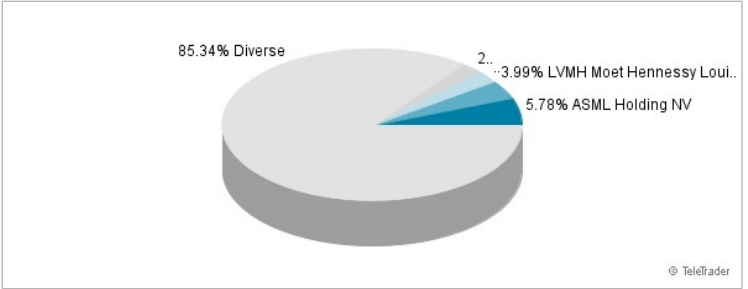
RISIKOHINWEISE: Die Informationen auf dieser Seite dienen ausschließlich zu Informationszwecken und sollten weder als Verkaufsangebot noch als Aufforderung zum Kauf des Wertpapiers oder einer Empfehlung zugunsten des Wertpapiers verstanden werden. Die baha GmbH und die BAWAG P.S.K. Bank für Arbeit und Wirtschaft und Österreichische Postsparkasse Aktiengesellschaft übernehmen trotz sorgfältigster Recherche keinerlei Haftung für die Richtigkeit der angegebenen Daten.

Factsheet erstellt von: www.baha.com

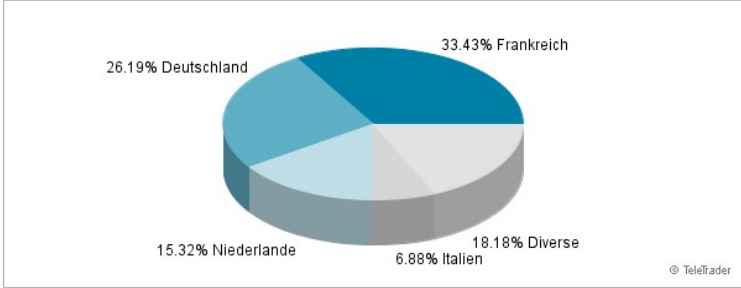
Anlagearten



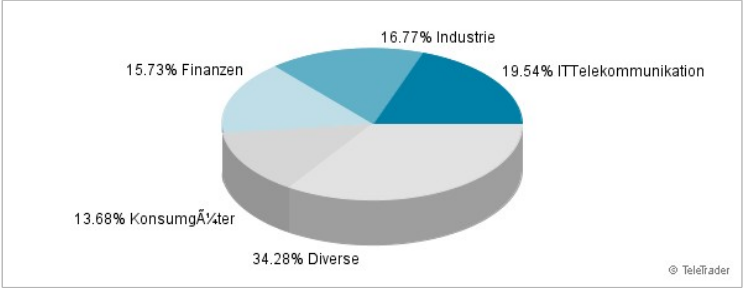
Größte Positionen



Länderverteilung



Branchenverteilung



Historische Daten: 01/2022

Erstellt: 20.01.2022 10:20